

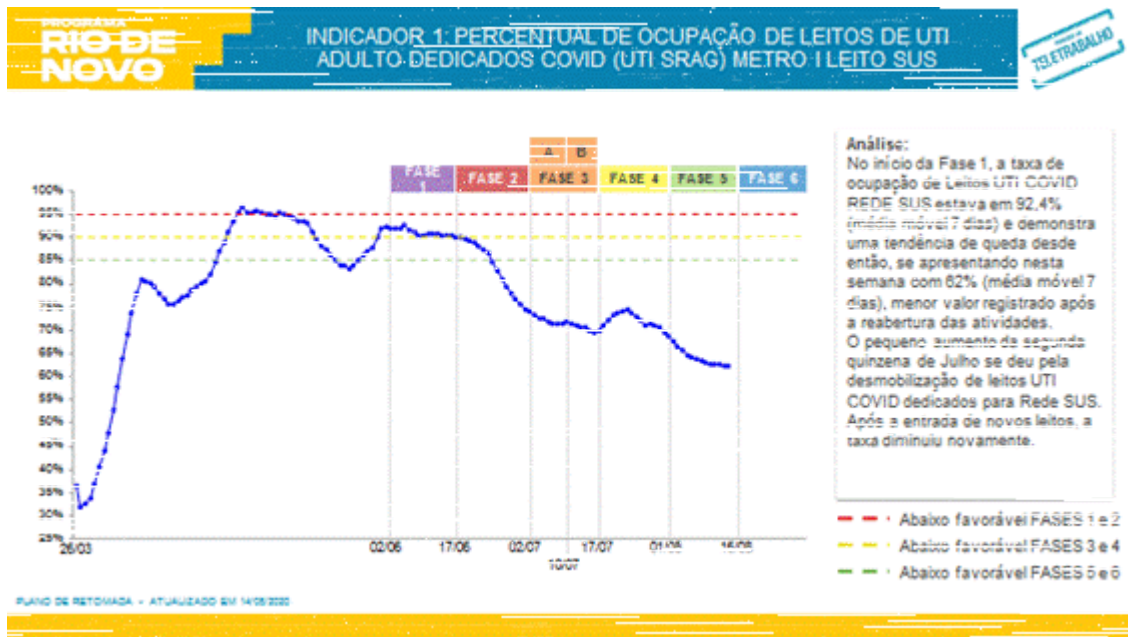
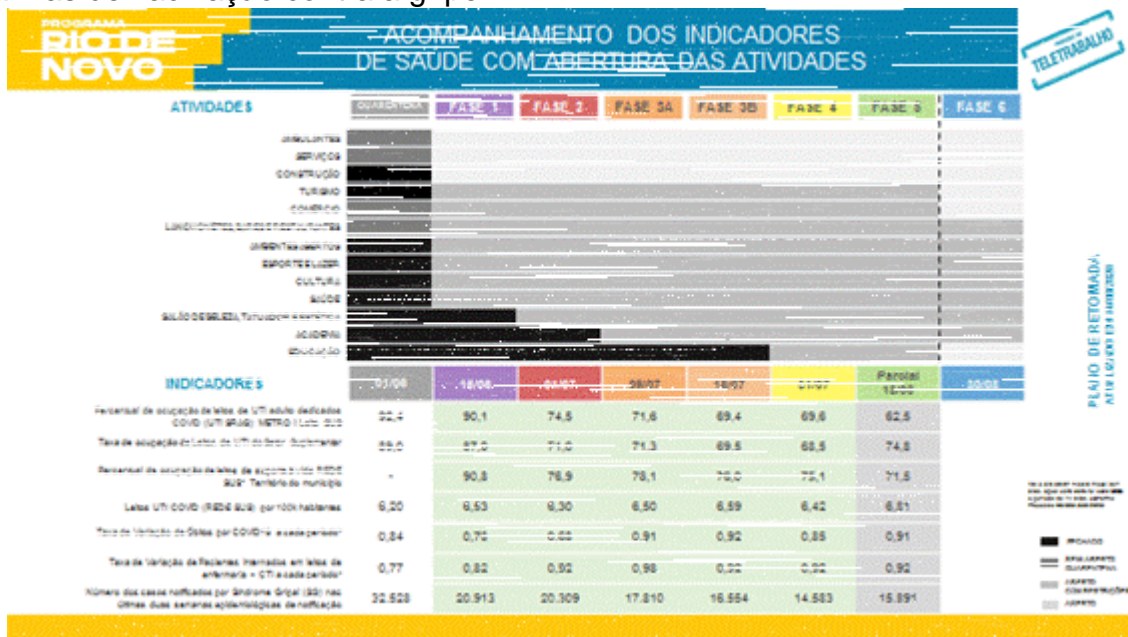
ATA

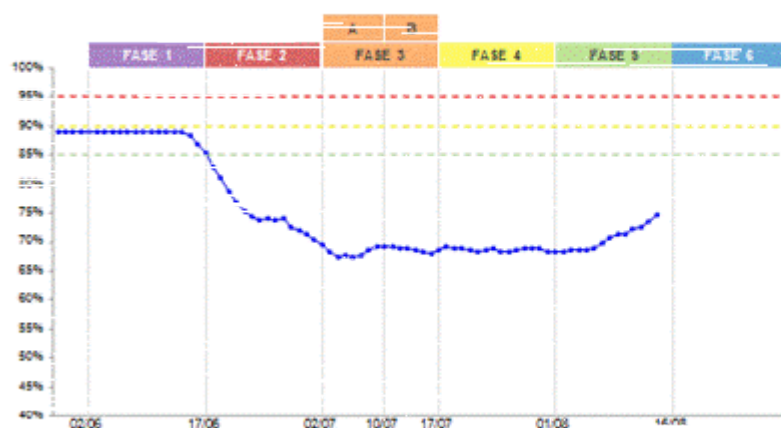
COMITÊ CIENTÍFICO DA PREFEITURA DA CIDADE DO RIO DE JANEIRO

REUNIÃO DE 16 DE AGOSTO DE 2020

Às 9:00h do dia 16/08/2020 o Comitê Científico se reuniu para debater acerca da avaliação da possibilidade de mudança de fase.

Foram apresentados os indicadores de saúde referentes ao dia 15 de agosto de 2020 e verificado que apenas o indicador 7 apresenta um discreto aumento, que foi interpretado como elevação dos casos em jovens entre 20 e 30 anos que não fazem parte da população alvo das campanhas de vacinação contra a gripe.

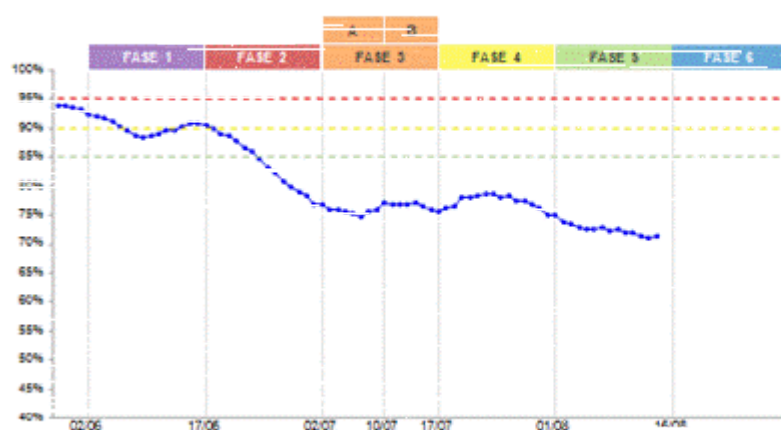




Análise:
Este indicador reporta a taxa de ocupação de leitos de UTI da rede suplementar, dado que a mesma não possui a política de possuir leitos dedicados como praticada na rede SUS. A taxa de ocupação se apresenta nesta semana com 75%.

- • Abaixo favorável FASES 1 e 2
- • Abaixo favorável FASES 3 e 4
- • Abaixo favorável FASES 5 e 6

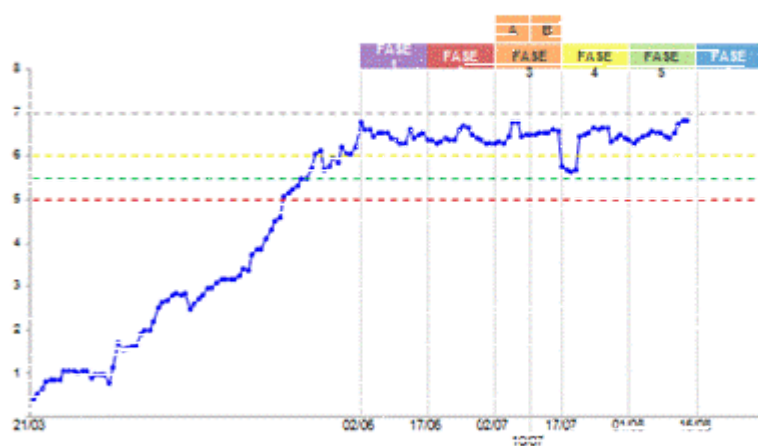
PLANO DE RETOMADA - ATUALIZADO EM 14/08/2022



Análise:
No início da Fase 1, a taxa de ocupação de leitos de assistência e suporte à vida rede SUS estava em 92,5% (média móvel 7 dias) e demonstrou uma tendência de queda estando abaixo de 85% desde 24/06, se apresentando nesta semana com 71% (média móvel 7 dias).

- • Abaixo favorável FASES 1 e 2
- • Abaixo favorável FASES 3 e 4
- • Abaixo favorável FASES 5 e 6

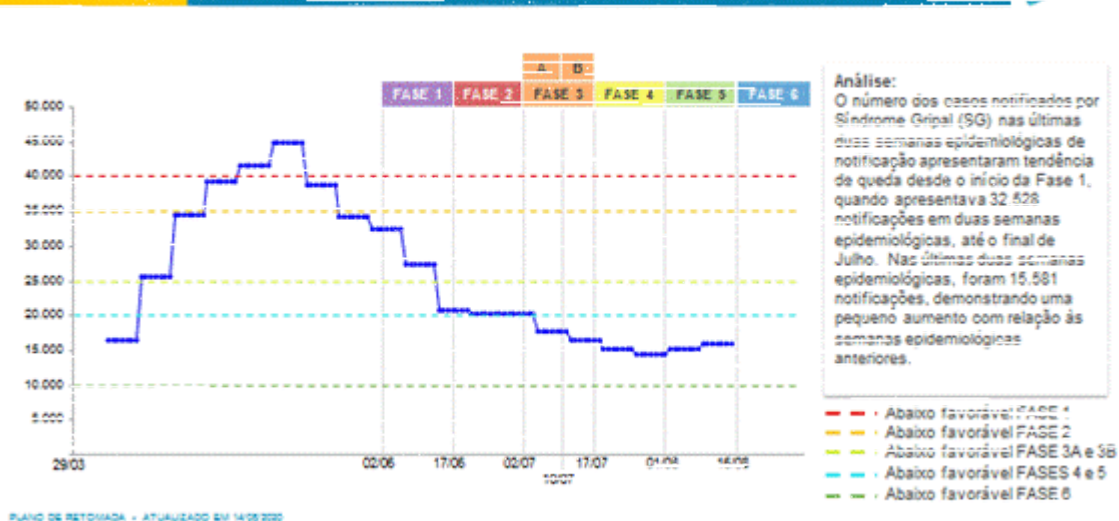
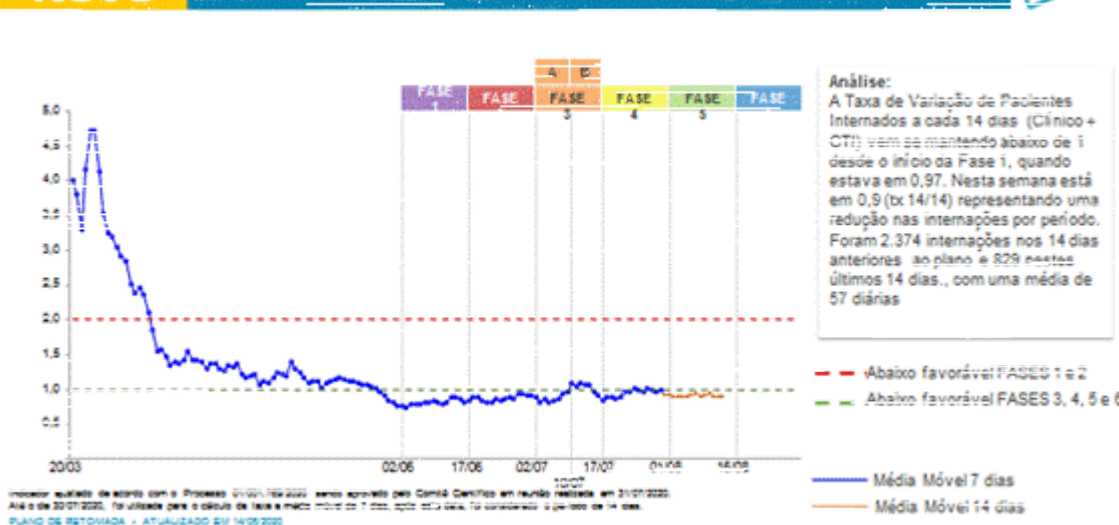
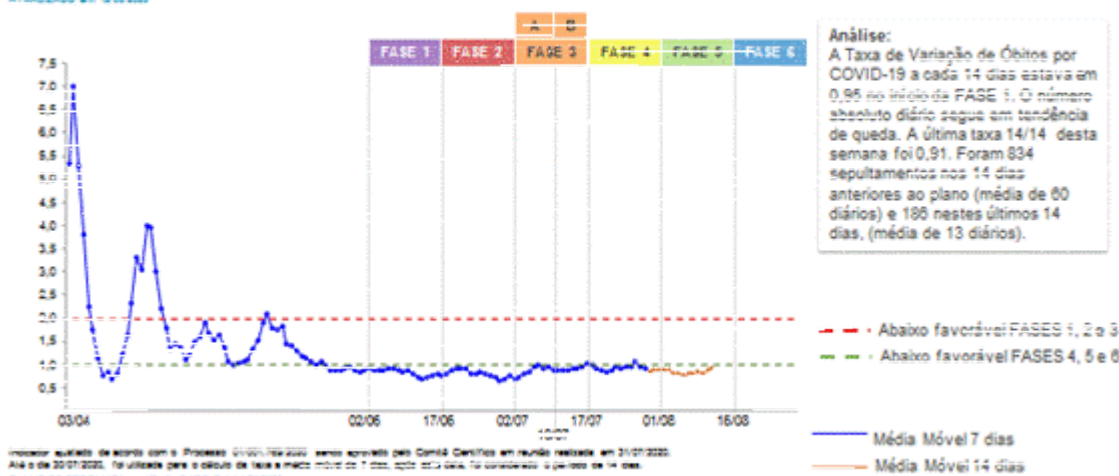
PLANO DE RETOMADA - ATUALIZADO EM 14/08/2022



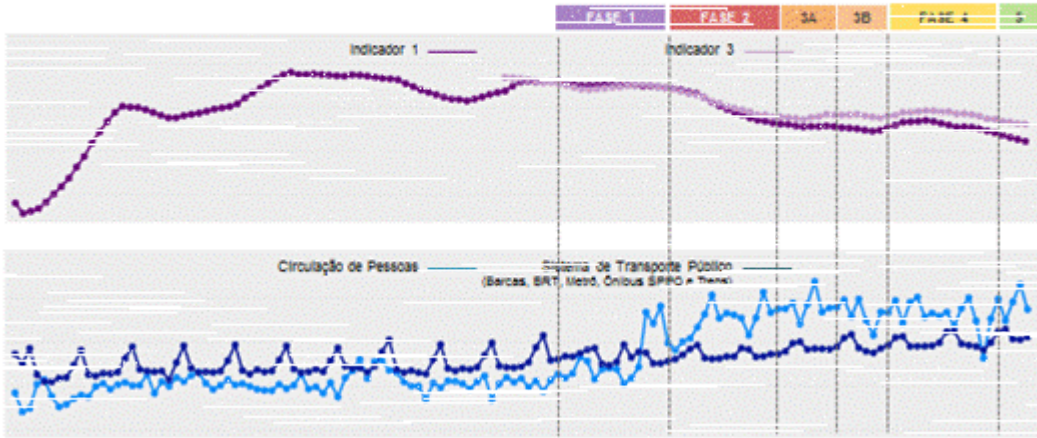
Análise:
No início da Fase 1, a região Metropolitana I apresentava o índice de 6,77 leitos por 100 mil habitantes, com 92,1 % de taxa de ocupação de leitos UTI COVID-19. No início da Fase 4, o índice caiu após desmobilização de leitos para 5,66 e voltou a subir após inclusão de leitos dedicados COVID-19 na plataforma. Na última apuração o índice foi 6,83. A oferta de leitos segue maior do que a demanda por internação.

- • Acima favorável FASE 1
- • Acima favorável FASES 2 e 3
- • Acima favorável FASES 4, 5 e 6
- • Limite Superior Fase 2

PLANO DE RETOMADA - ATUALIZADO EM 14/08/2022

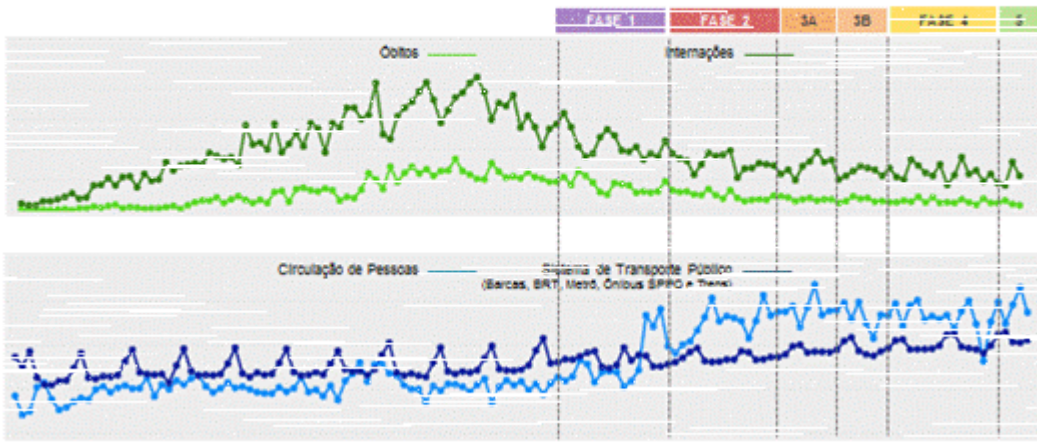


Comparativo entre a circulação de pessoas e a utilização do transporte público com os indicadores 1 - Percentual de ocupação de leitos de UTI sob o destino COVID (UTI SNIAG) METRO | Leito SUS - e 3 - Percentual de ocupação de leitos de suporte à vida REDE SUS- Território do município.



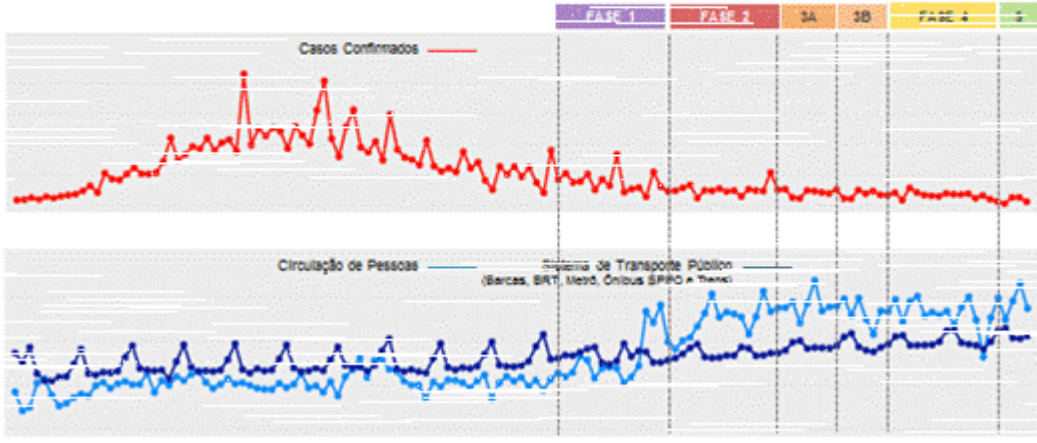
PLANO DE RETOMADA
ATIVIDADES EM HIBRÍDO

Comparativo entre a circulação de pessoas e a utilização do transporte público com os insuportos no indicador 5 - Evolução de Óbitos por COVID-19 - e Indicador 6 - Evolução do número de Pacientes Internados em leitos de enfermaria + CTI



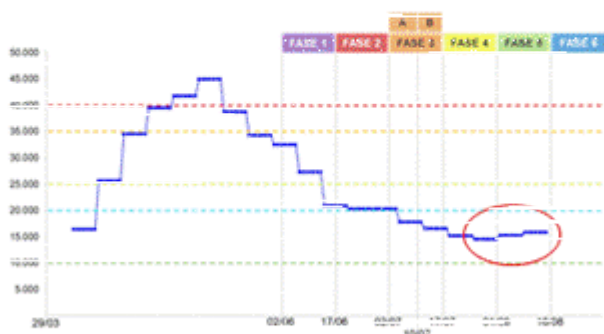
PLANO DE RETOMADA
ATIVIDADES EM HIBRÍDO

Comparativo entre a circulação de pessoas e a utilização do transporte público com os insuportos no indicador 12 - Quantidade de casos confirmados diariamente por início dos sintomas



PLANO DE RETOMADA
ATIVIDADES EM HIBRÍDO

1 - O indicador de Síndrome Gripal (indicador 7) vem discretamente aumentando há duas apurações (por duas semanas epidemiológicas)



Por unanimidade, todos os participantes entenderam que o cenário atual está compatível com as projeções feitas para esta fase, portanto se encontram sob controle.

Algumas atividades econômicas previstas para abertura na fase 5, não abriram o que dificulta a avaliação do impacto destas atividades sobre os indicadores como por exemplo:

Os pontos turísticos - previsto para abrirem no dia 15/08;

As escolas privadas (4º, 5º, 8º e 9º anos) - abertura suspensa por decisão judicial;

Cursos extracurriculares e complementares que acompanharam a decisão das escolas (Perspectiva de abertura para o dia 20 de agosto de 2020);

Eventos de negócio com permissão de abertura publicada na segunda, 10/08;

Adicionalmente, está prevista a desmobilização dos seguintes hospitais de campanha:

Hospital de Campanha Lagoa Barra - dia 20/08. 100 leitos de enfermaria e 100 leitos de UTI;

Parque dos Atletas - dia 11/09 - 116 leitos de enfermaria e 84 leitos de CTI.

A despeito disso, haverá impacto sobre os indicadores de saúde 1, 3 e 4. Entretanto, nas simulações, os indicadores supracitados continuarão sob controle, tanto na manutenção da fase 5 como na abertura de fase 6.

O Município do Rio de Janeiro, isoladamente, possui capacidade de mobilização adicional de 128 leitos de UTI nos Hospitais de Campanha do Riocentro e Ronaldo Gazola.

Diante do exposto, o comitê científico, por unanimidade, aprovou a prorrogação da vigência da fase 5 por 15 dias, para melhor observação do comportamento dos indicadores, sob o impacto da ação da retomada de novas atividades já previstas para a fase 5.

Foi autorizado também o Item 40 do Anexo da Resolução SMS 4424/2020.

Rio de Janeiro, 16 de agosto de 2020.

ANA BEATRIZ BUSCH ARAUJO
 JORGE SALE DARZE
 MARIO CELSO DA GAMA LIMA JUNIOR
 LEONARDO DE OLIVEIRA EL-WARRAK
 MARCIA FARIAS ROLIM
 FLAVIO GRAÇA
 PATRICIA GUTTMANN
 CARLA DA SILVA FREIRE CANTISANO
 CRISTIANO CURCIO CHAME
 ANTONIO ARAUJO DA COSTA
 VALESCA ANTUNES MARQUES
 CARLOS ALBERTO COSTA JUNIOR
 LUÍS FERNANDO PINTO GÂNDARA
 SILVIO PROVEZANO
 FLAVIO ANTONIO DE SÁ RIBEIRO
 ROMULO CAPELLO TEIXEIRA
 ALEXANDRE CAMPOS PINTO SILVA
 MARCELO ROSEIRA

GABRIEL MASSOT
JOÃO PAULO SALGADO
AMILCAR TANURI
ANDERSON SIMÕES
DANIEL GIANI
MARCO ANTONIO DE MATTOS
THIAGO MOREIRA