

DECRETO RIO Nº 47794 DE 19 DE AGOSTO DE 2020

Divulga a ata da reunião do Comitê Científico da Prefeitura da Cidade do Rio de Janeiro e altera o Decreto Rio nº 47.488, de 2 de junho de 2020, que *institui o Comitê Estratégico para desenvolvimento, aprimoramento, e acompanhamento do Plano de Retomada, em decorrência dos impactos da pandemia da COVID-19, e dá outras providências.*

O PREFEITO DA CIDADE DO RIO DE JANEIRO, no uso de suas atribuições constitucionais e legais, e

CONSIDERANDO a deliberação do Comitê Científico, ocorrida no dia 16 de agosto de 2020,

DECRETA:

Art. 1º Fica divulgada, na forma do Anexo I, a ata da reunião do Comitê Científico da Prefeitura da Cidade do Rio de Janeiro, ocorrida no dia 16 de agosto de 2020.

Art. 2º Fica prorrogada por 15 dias a vigência da Fase 5 de retomada das atividades econômicas do Plano de Retomada prevista no Anexo II do Decreto Rio nº 47.488, de 2 de junho de 2020, que *institui o Comitê Estratégico para desenvolvimento, aprimoramento, e acompanhamento do Plano de Retomada, em decorrência dos impactos da pandemia da COVID-19, e dá outras providências.*

Art. 3º O Anexo II do Decreto Rio nº 47.488, de 2020, passa a vigorar na forma estabelecida no Anexo II deste Decreto.

Parágrafo único. As disposições previstas no Anexo II deste Decreto se sobrepõem, no que couber, àquelas anteriormente previstas no Decreto Rio nº 47.282, de 21 de março de 2020, que *determina a adoção de medidas adicionais, pelo Município, para enfrentamento da pandemia do novo Coronavírus - COVID - 19, e dá outras providências.*

Art. 4º Este Decreto entra em vigor na data de sua publicação.

Rio de Janeiro, 19 de agosto de 2020; 456º ano da fundação da Cidade.

MARCELO CRIVELLA

Anexo I

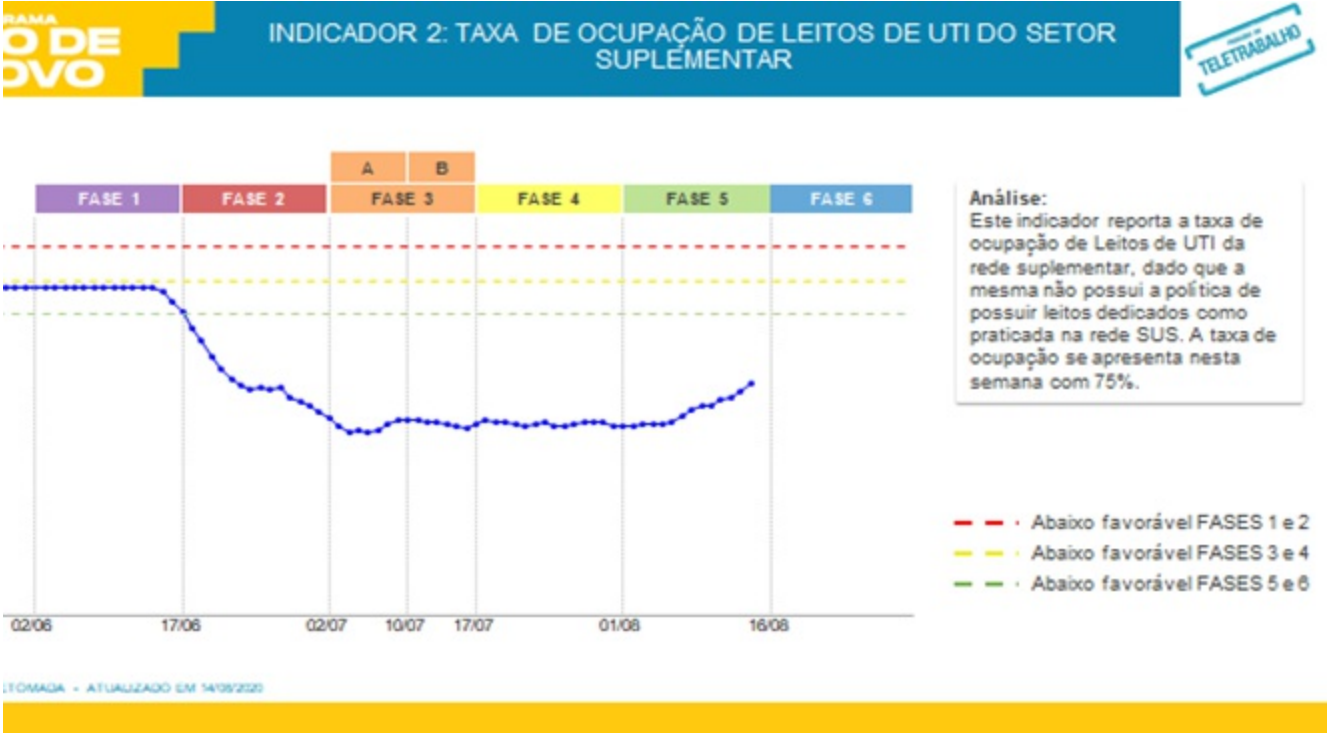
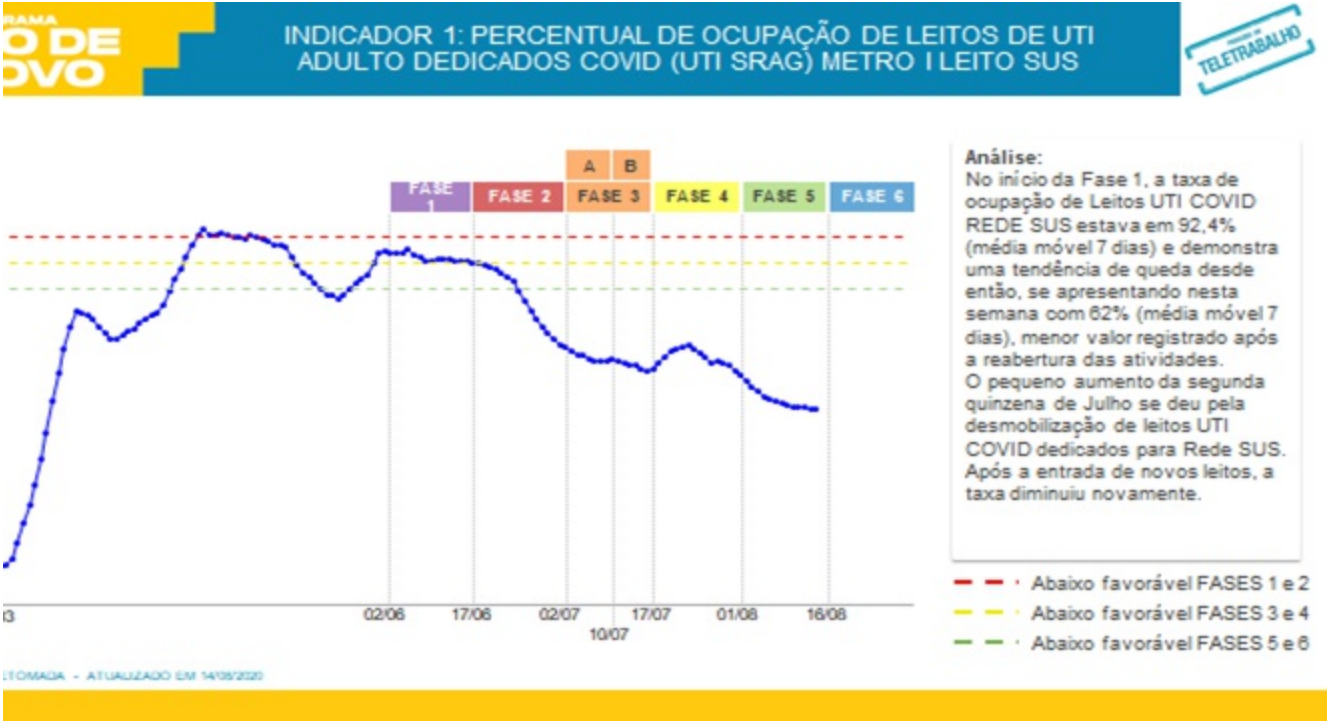
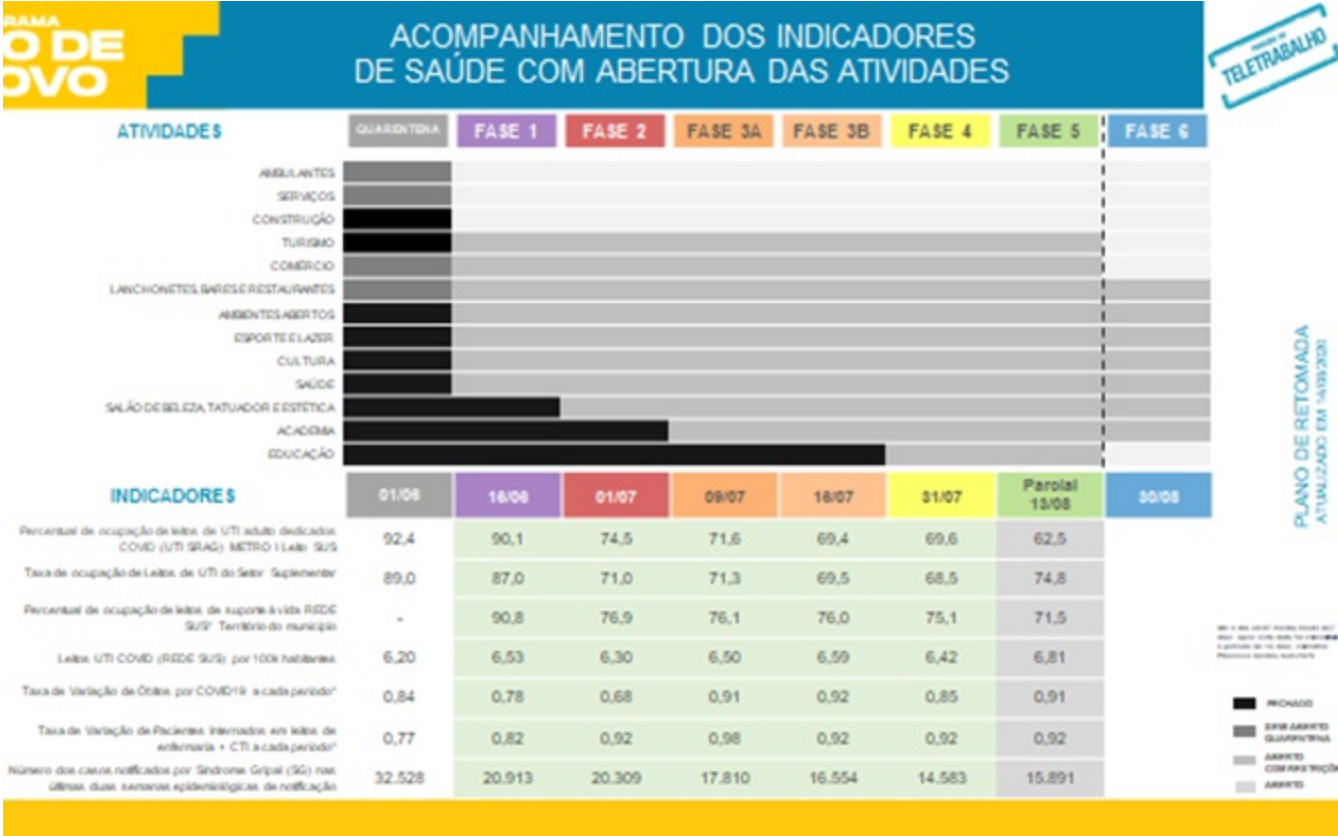
ATA

COMITÊ CIENTÍFICO DA PREFEITURA DA CIDADE DO RIO DE JANEIRO

REUNIÃO DE 16 DE AGOSTO DE 2020

Às 09:00h do dia 16/08/2020 o Comitê Científico se reuniu para debater acerca da avaliação da possibilidade de mudança de fase.

Foram apresentados os indicadores de saúde referentes ao dia 15 de agosto de 2020 e verificado que apenas o indicador 7 apresenta um discreto aumento, que foi interpretado como elevação dos casos em jovens entre 20 e 30 anos que não fazem parte da população alvo das campanhas de vacinação contra a gripe.





Análise:

No início da Fase 1, a taxa de ocupação de leitos de assistência e suporte à vida rede SUS estava em 92,5% (média móvel 7 dias) e demonstrou uma tendência de queda estando abaixo de 85% desde 24/06, se apresentando nesta semana com 71% (média móvel 7 dias).

- • Abaixo favorável FASES 1 e 2
- • Abaixo favorável FASES 3 e 4
- • Abaixo favorável FASES 5 e 6

RETOMADA - ATUALIZADO EM 14/08/2020



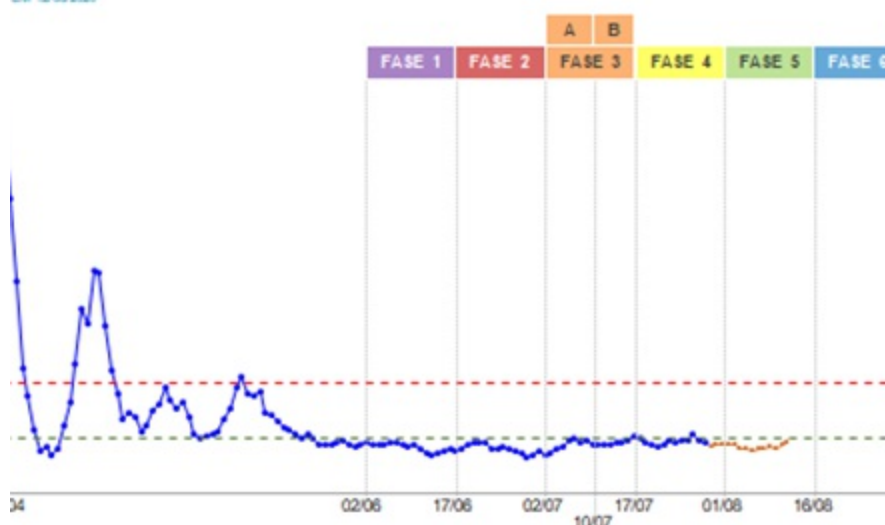
Análise:

No início da Fase 1, a região Metropolitana I apresentava o índice de 6,77 leitos por 100 mil habitantes, com 92,1 % de taxa de ocupação de leitos UTI COVID-19. No início da Fase 4, o índice caiu após desmobilização de leitos para 5,66 e voltou a subir após inclusão de leitos dedicados COVID-19 na plataforma. Na última apuração o índice foi 6,83. A oferta de leitos segue maior do que a demanda por internação.

- • Acima favorável Fase 1
- • Acima favorável FASES 2 e 3
- • Acima favorável FASES 4, 5 e 6
- — • Limite Superior Fase 2

RETOMADA - ATUALIZADO EM 14/08/2020

RETOMADA
EM 12/08/2020



Análise:

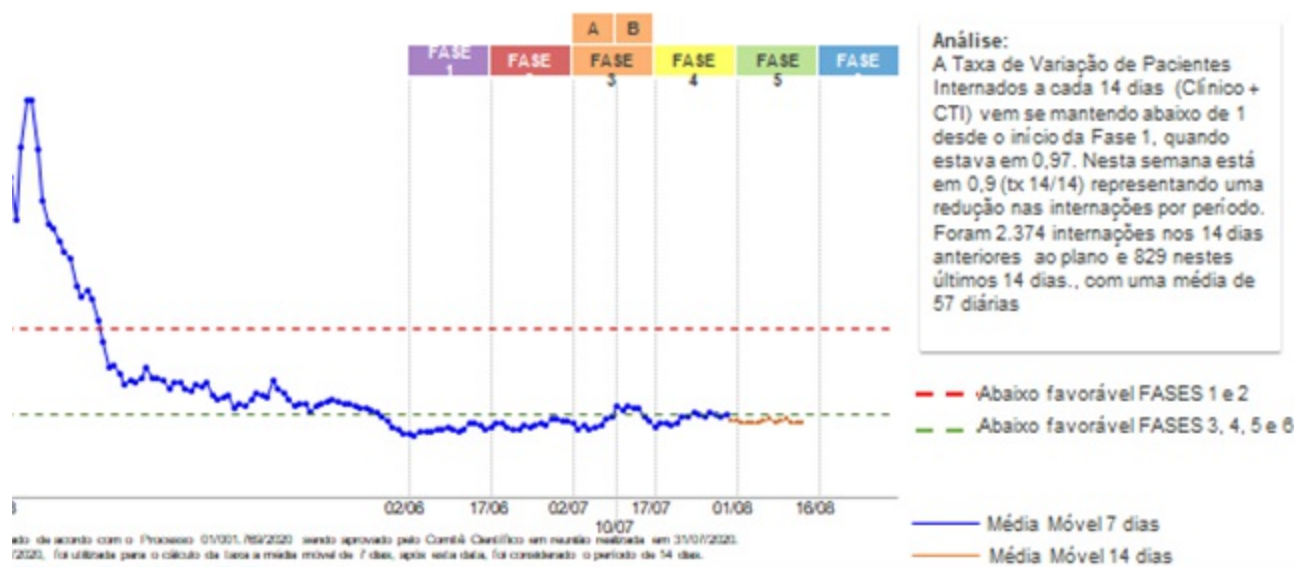
A Taxa de Variação de Óbitos por COVID-19 a cada 14 dias estava em 0,95 no início da Fase 1. O número absoluto diário segue em tendência de queda. A última taxa 14/14 desta semana foi 0,91. Foram 834 sepultamentos nos 14 dias anteriores ao plano (média de 60 diários) e 186 nestes últimos 14 dias, (média de 13 diários).

- • Abaixo favorável FASES 1, 2 e 3
- • Abaixo favorável FASES 4, 5 e 6

— Média Móvel 7 dias
— Média Móvel 14 dias

de acordo com o Processo 01/001.769/2020 sendo aprovado pelo Comitê Científico em reunião realizada em 31/07/2020. (2020), foi utilizada para o cálculo da taxa a média móvel de 7 dias, após esta data, foi considerado o período de 14 dias.

RETOMADA - ATUALIZADO EM 14/08/2020



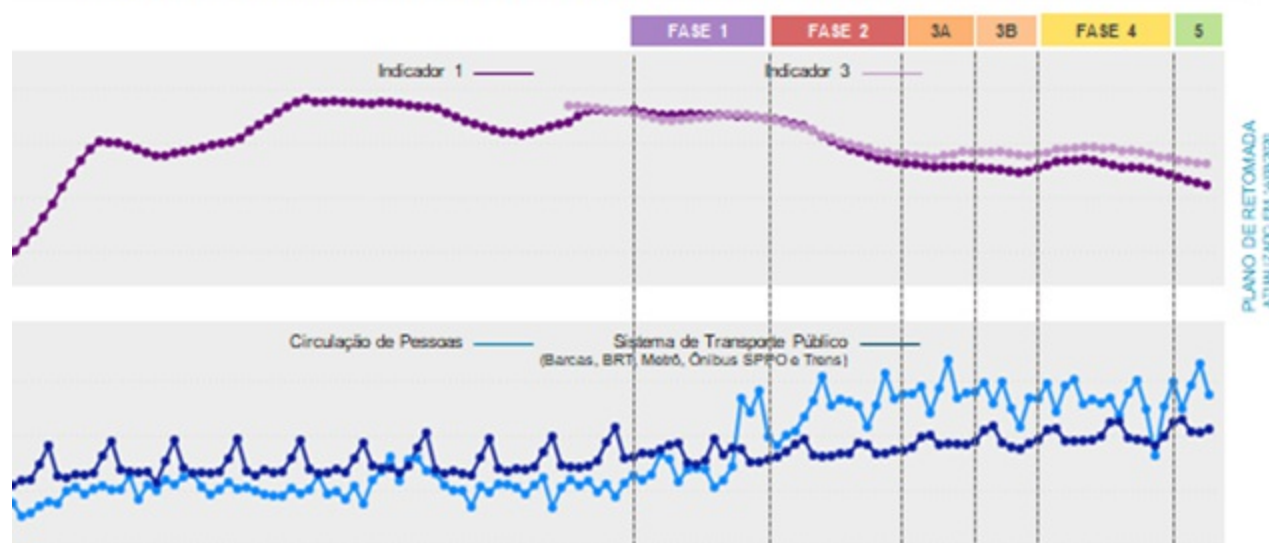
de acordo com o Processo 01/001.769/2020 sendo aprovado pelo Comitê Científico em reunião realizada em 31/07/2020. (2020), foi utilizada para o cálculo da taxa a média móvel de 7 dias, após esta data, foi considerado o período de 14 dias.

TOMADA - ATUALIZADO EM 14/08/2020

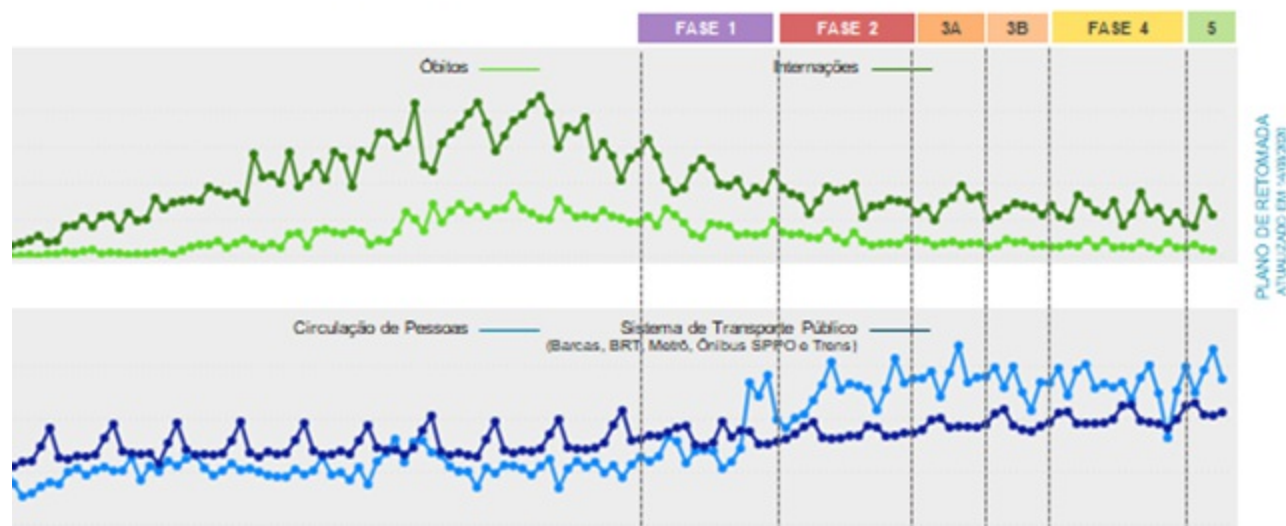


TOMADA - ATUALIZADO EM 14/08/2020

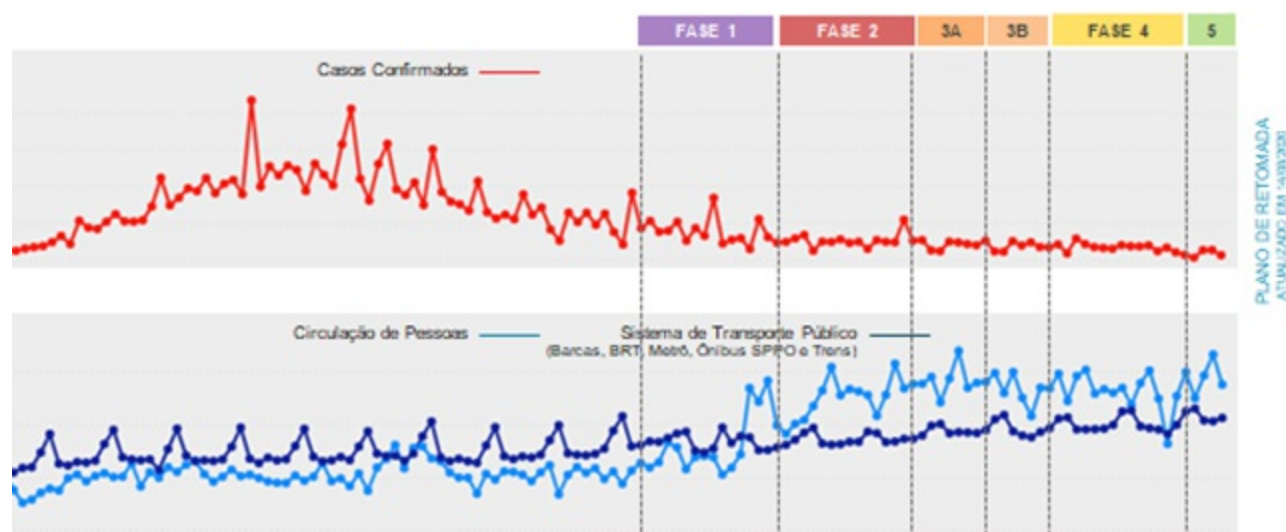
Comparativo entre a circulação de pessoas e a utilização do transporte público com os Indicadores 1 - Percentual de ocupação de leitos de UTI adulto dedicados COVID (UTI SRAG) METRO | Leito SUS - e 3 - Percentual de ocupação de leitos de suporte à vida REDE SUS* Território do município.



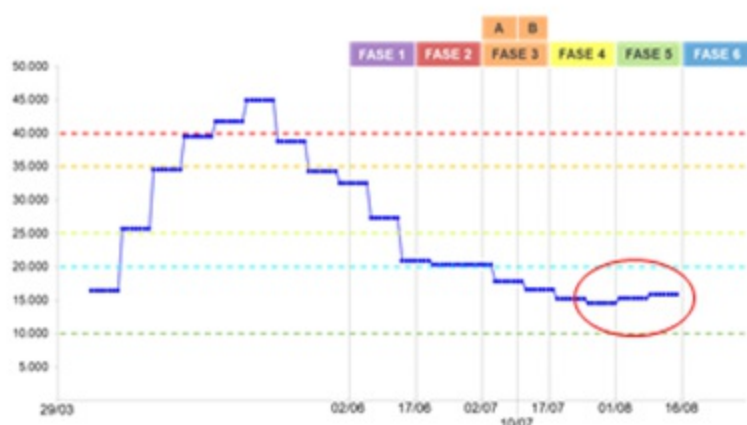
Comparativo entre a circulação de pessoas e a utilização do transporte público com os insumos do Indicador 5 – Evolução de Óbitos por COVID19 - e Indicador 6 – Evolução do número de Pacientes Internados em leitos de enfermaria + CTI



Comparativo entre a circulação de pessoas e a utilização do transporte público com os insumos do Indicador 12 – Quantidade de casos confirmados diariamente por início dos sintomas



1 - O indicador de Síndrome Gripal (indicador 7) vem discretamente aumentando há duas apurações (por duas semanas epidemiológicas)



Por unanimidade, todos os participantes entenderam que o cenário atual está compatível com as projeções feitas para esta fase, portanto se encontram sob controle.

Algumas atividades econômicas previstas para abertura na fase 5, não abriram o que dificulta a avaliação do impacto destas atividades sobre os indicadores como por exemplo:

Os pontos turísticos - previstos para abrirem no dia 15/08;

As escolas privadas (4º, 5º, 8º e 9º anos) - abertura suspensa por decisão judicial;

Cursos extracurriculares e complementares que acompanharam a decisão das escolas (perspectiva de abertura para o dia 20 de agosto de 2020);

Eventos de negócios com permissão de abertura publicada na segunda, 10/08;

Adicionalmente, está prevista a desmobilização dos seguintes hospitais de campanha:

Hospital de Campanha Lagoa Barra - dia 20/08. 100 leitos de enfermaria e 100 leitos de UTI;

Parque dos Atletas - dia 11/09 - 116 leitos de enfermaria e 84 leitos de CTI.

A despeito disso, haverá impacto sobre os indicadores de saúde 1, 3 e 4. Entretanto, nas simulações, os indicadores supracitados continuarão sob controle, tanto na manutenção da fase 5 como na abertura de fase 6.

O Município do Rio de Janeiro, isoladamente, possui capacidade de mobilização adicional de 128 leitos de UTI nos Hospitais de Campanha do Riocentro e Ronaldo Gazola.

Diante do exposto, o comitê científico, por unanimidade, aprovou a prorrogação da vigência da fase 5 por 15 dias, para melhor observação do comportamento dos indicadores, sob o impacto da ação da retomada de novas atividades já previstas para a fase 5.

Foi autorizado também o Item 40 do Anexo da Resolução SMS 4424/2020.

Rio de Janeiro, 16 de agosto de 2020.

ANA BEATRIZ BUSCH ARAUJO
JORGE SALE DARZE
MARIO CELSO DA GAMA LIMA JUNIOR
LEONARDO DE OLIVEIRA EL-WARRAK
MARCIA FARIAS ROLIM
FLAVIO GRAÇA
PATRICIA GUTTMANN
CARLA DA SILVA FREIRE CANTISANO
CRISTIANO CURCIO CHAME
ANTONIO ARAUJO DA COSTA
VALESCA ANTUNES MARQUES
CARLOS ALBERTO COSTA JUNIOR
LUÍS FERNANDO PINTO GÂNDARA
SILVIO PROVEZANO
FLAVIO ANTONIO DE SÁ RIBEIRO
ROMULO CAPELLO TEIXEIRA
ALEXANDRE CAMPOS PINTO SILVA
MARCELO ROSEIRA
GABRIEL MASSOT
JOÃO PAULO SALGADO
AMILCAR TANURI
ANDERSON SIMÕES
DANIEL GIANI
MARCO ANTONIO DE MATTOS
THIAGO MOREIRA