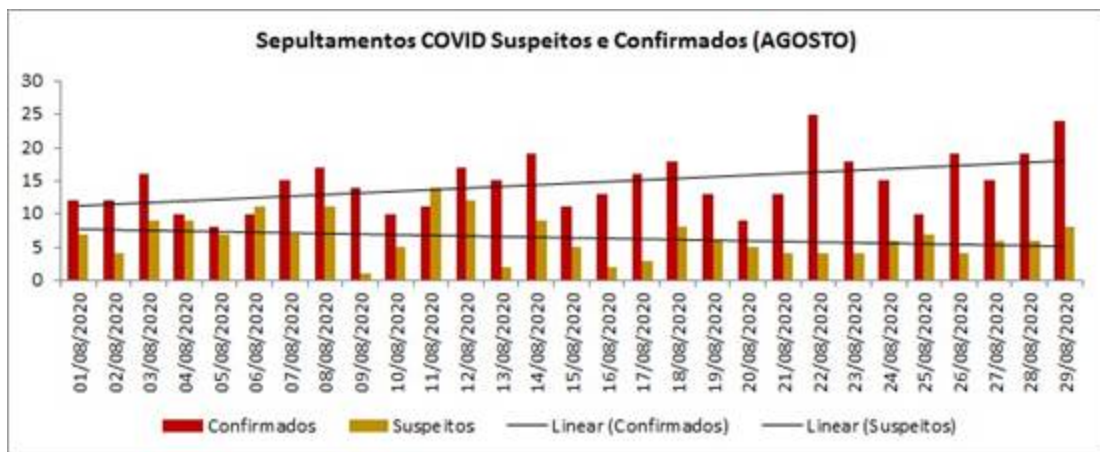


**ATA**  
**COMITÊ CIENTÍFICO DA PREFEITURA DA CIDADE DO RIO DE JANEIRO**  
**REUNIÃO DE 31 DE AGOSTO DE 2020**

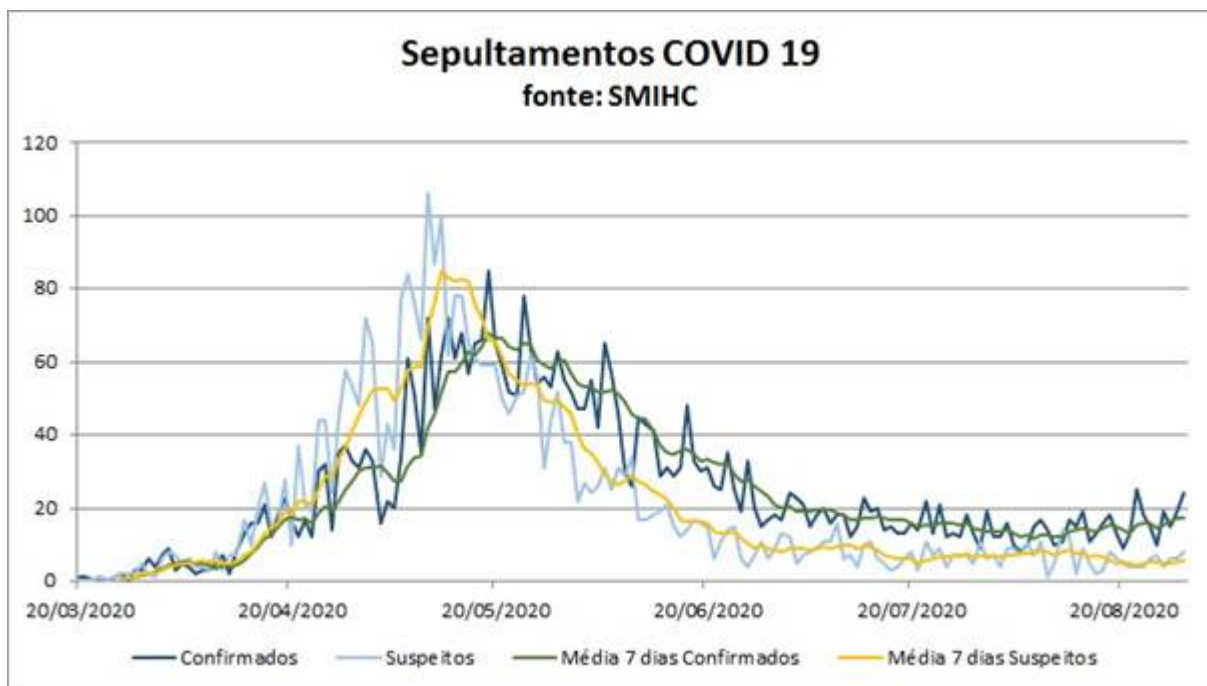
Às 09:00h do dia 31/08/2020, reuniu-se o Comitê Científico para avaliar os indicadores do Plano de Retomada da Cidade do Rio de Janeiro.



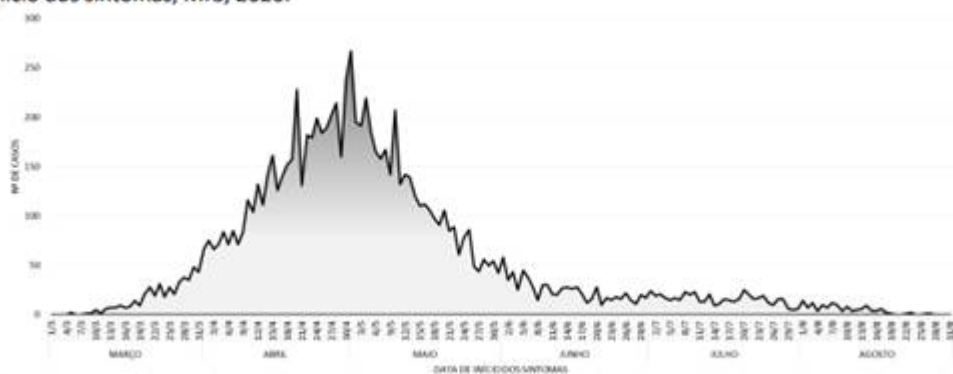
Não foram constatados sinais de aumento efetivo da mortalidade da COVID19 nas ultimas semanas. As variações apresentadas se devem à mudança dos critérios de casos confirmados. O gráfico abaixo demonstra com clareza que, devido às mudanças de critérios de inclusão relatadas, aumenta o número de confirmados a medida que diminui o de suspeitos.



Considerados o somatório do montante de óbitos de pacientes com suspeita de COVID-19 ao número de óbitos de pacientes que confirmaram a doença, constata-se que o quantitativo não variou, demonstrando apenas que suspeitos se tornaram confirmados pelos novos critérios, não modificando a tendência, ou média histórica.




**Figura 6.** Distribuição dos óbitos confirmados em residentes do município do Rio de Janeiro, segundo data de início dos sintomas, MRJ, 2020.

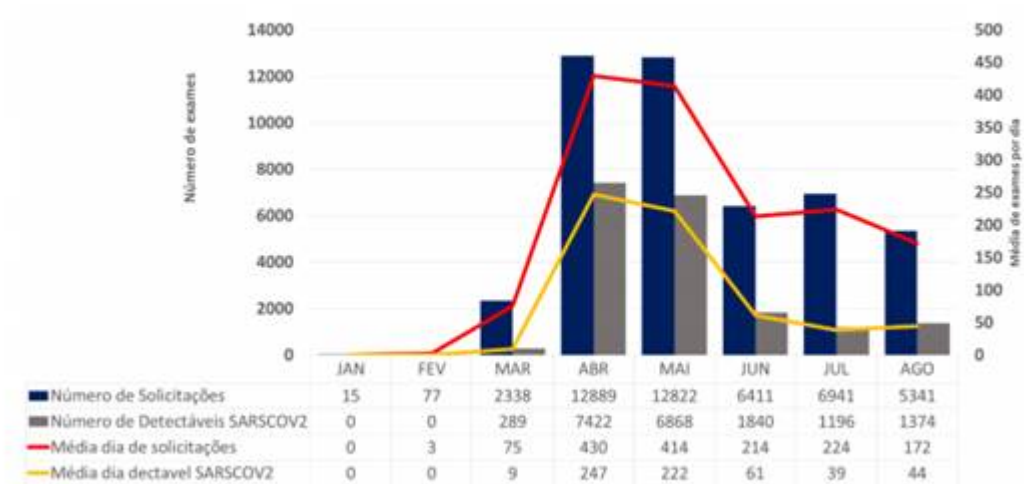


Fonte: SIVEP GRIPE (Atualizado em 31/08/2020). Dados sujeitos a revisão.

Constatou-se aumento dos casos de síndrome gripal no mesmo período da mudança de critérios do Ministério da Saúde que retirou febre como sintoma condicionante, no entanto o atendimento em portas de entrada se manteve constante e o percentual de PCR confirmados por total de coleta caiu no mês de Agosto.



**Figura 7 –** Quantidade de RT PCR solicitados e detectáveis para SARSCOV2, segundo mês de solicitação, MRJ, 2020.




Fonte GAL/LACEN e FIOCRUZ. (Atualizado em 28/08/2020). Dados sujeitos a revisão.

Há discreta elevação de demanda sobre leitos de UTI, com mudança (redução) do perfil de gravidade do paciente internado nas UTI COVID nos últimos 45 dias.

Internou-se pacientes em leitos de UTI com quadros menos graves do que o perfil de internação anteriormente contatado. Tais pacientes foram internados por razões de doenças clínicas e comorbidades.

Houve também mudança de protocolo relacionado à redução da intubação precoce com ventilação mecânica que alterou este perfil.

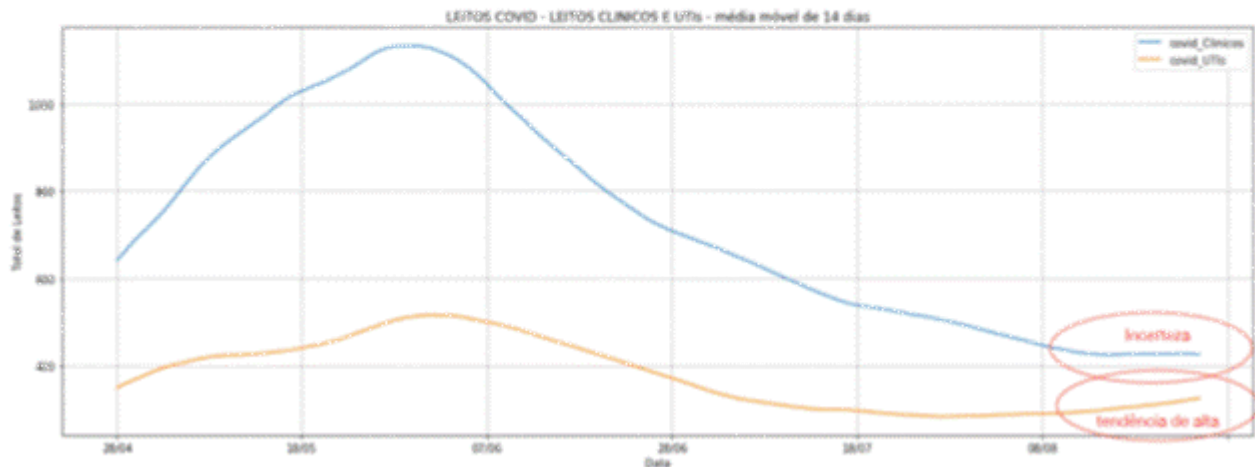




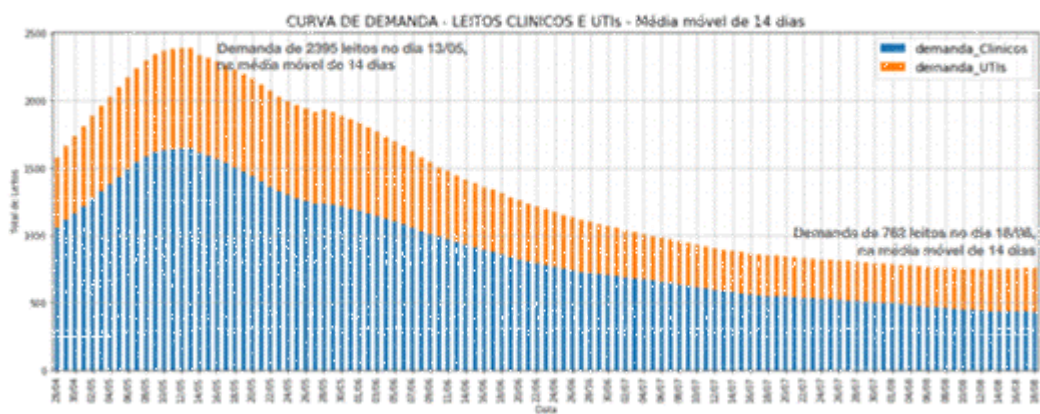


# Leitos Ocupados - Suspeitos de Covid-19

Média móvel de 14 dias, desde o dia 28/04




## Demanda de leitos (SER + Leitos Suspeitos COVID-19) média móvel de 14 dias



Demanda de leitos é a soma dos leitos ocupados (por suspeitos de COVID-19) com os leitos aguardando regulação (SER). Esse dado indica a real demanda por leitos hospitalares.

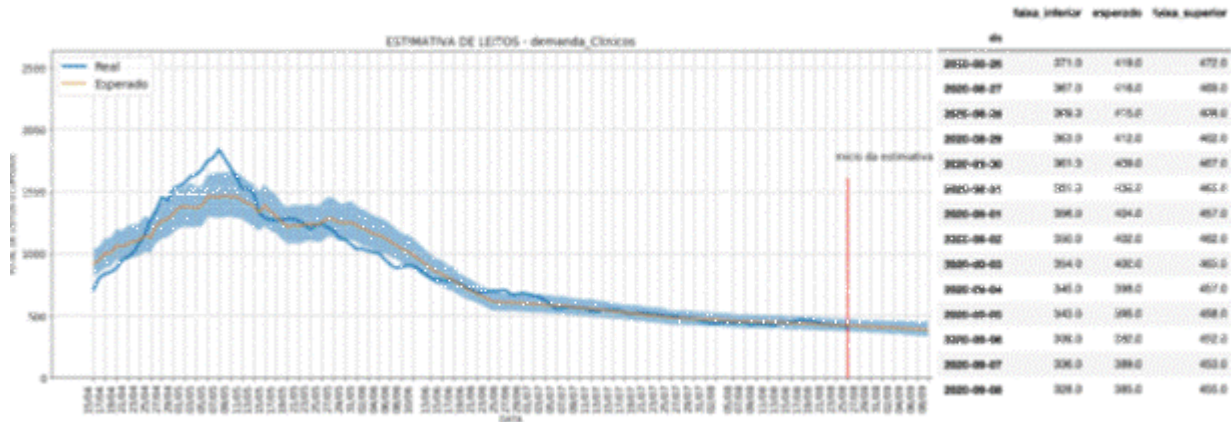
Há discreta alteração do perfil leve queda.

Em ambos os casos há queda a partir de 19/08 em contra tendência do período anterior.



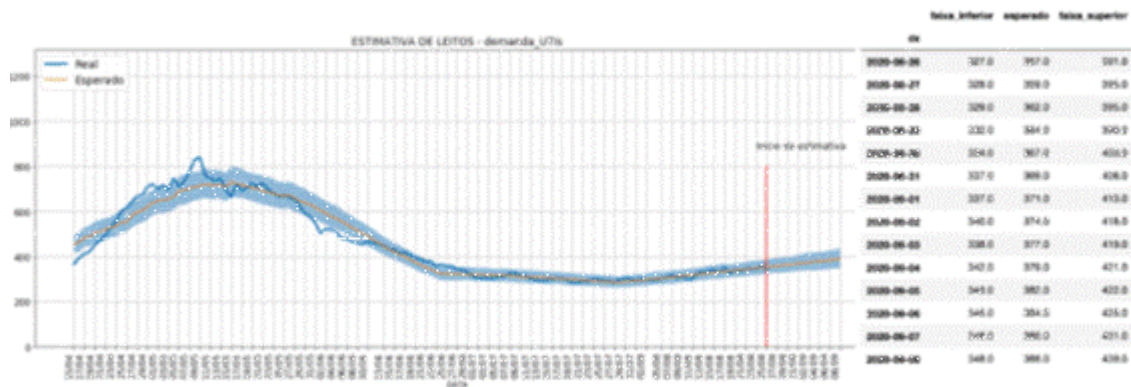
O pior cenário leva uma projeção de ocupação de cerca de 400 leitos de UTI até dia 08 de Setembro de 2020, o que pode levar o indicador 1 (percentual de ocupação de leitos) para perto da meta de 85%, principalmente considerado o fato do fechamento, previsto para 11 de setembro de 2020, dos leitos do Hospital de Campanha Filantrópico mantido pela rede D'Or no Parque dos Atletas.

## Estimativa - Demanda de leitos clínicos



A curva laranja é a curva esperada. A faixa azul representa o intervalo de 95%-confiança. Os valores estão descritos nas colunas faixa inferior e faixa superior.

## Estimativa - Demanda de leitos de UTIs



A curva laranja é a curva esperada. A faixa azul representa o intervalo de 95%-confiança. Os valores estão descritos nas colunas faixa inferior e faixa superior.

Após análise dos dados e considerações acima expostas este comitê verificou característica de tendência de transição entre um período de pandemia para endemia. Adicionalmente, foi verificado um número significativo de atividades econômicas alocadas na fase 6. Face ao exposto, a referida fase foi subdividida em fases 6a e 6b e, após o término da fase 6b inicia-se o chamado Período Conservador o qual manterá diversas atividades com restrições até o estabelecimento de vacina ou tratamento efetivo. As atividades econômicas alocadas na fase 6a foram aprovadas por unanimidade pelo comitê.

Rio de Janeiro, 31 de agosto de 2020.

ANA BEATRIZ BUSCH ARAUJO  
 MARIO CELSO DA GAMA LIMA JUNIOR  
 MARCIA FARIAS ROLIM  
 CARLA DA SILVA FREIRE CANTISANO  
 FLAVIO AUGUSTO SOARES GRAÇA  
 CRISTIANO CURCIO CHAME  
 ANTONIO ARAUJO DA COSTA  
 VALESCA ANTUNES MARQUES

CARLOS ALBERTO COSTA ARAUJO  
SILVIO PROVEZANO  
ROMULO CAPELLO TEIXEIRA  
ALEXANDRE CAMPOS PINTO SILVA  
DANIEL GIANI  
CLÁUDIO CHAGAS  
CLÁUDIA DA SILVA LUNARDI  
CESAR FONTES RODRIGUES  
FLAVIO ANTONIO DE SÁ RIBEIRO  
JOÃO PAULO SALGADO  
LEONARDO DE OLIVEIRA EL-WARRAK  
MARCELO ROSEIRA  
LUIS FERNANDO PINTO GÂNDARA  
CELSO RAMOS FERREIRA FILHO