



COVID-19

.....

# BOLETIM EPIDEMIOLÓGICO

CENTRO DE OPERAÇÕES DE EMERGÊNCIA

Semana 8

# CENÁRIO EPIDEMIOLÓGICO

País x Estado x Capital (acumulado 2020 – 2021)

	BRASIL	ESTADO (RJ)	CIDADE (MRJ)
Total de casos	10.324.463	577.183	206.149
Total de óbitos	249.957	32.574	18.762
Letalidade (porcentagem)	2,4	5,6	9,1
Incidência (100 mil hab.)	4.913,0	3.343,1	3.094,7
Mortalidade (100 mil hab.)	118,9	188,7	281,7

# CASOS E ÓBITOS CONFIRMADOS

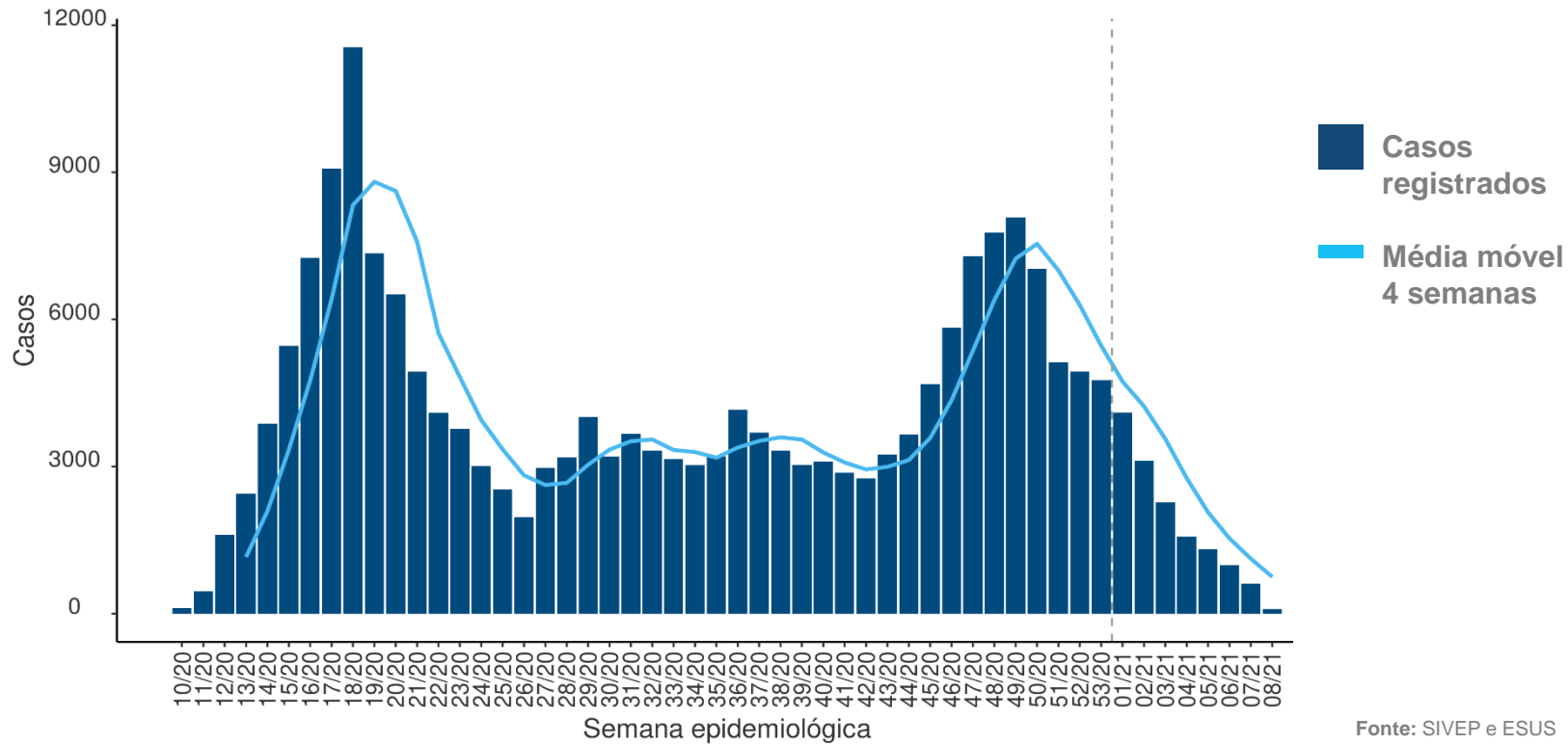
Total de casos, óbitos e taxas (acumulado 2020 – 2021)

2020	
Total de casos	190.616
Total de casos graves*	39.494
Total de óbitos	17.671
Taxa de incidência (por 100 mil habitantes)	2.861,5
Letalidade (porcentagem)	9,3
Taxa de Mortalidade (por 100 mil habitantes)	265,3

2021	
Total de casos	15.533
Total de casos graves*	2.981
Total de óbitos	1.091
Taxa de incidência (por 100 mil habitantes)	233,2
Letalidade (porcentagem)	7,0
Taxa de Mortalidade (por 100 mil habitantes)	16,4

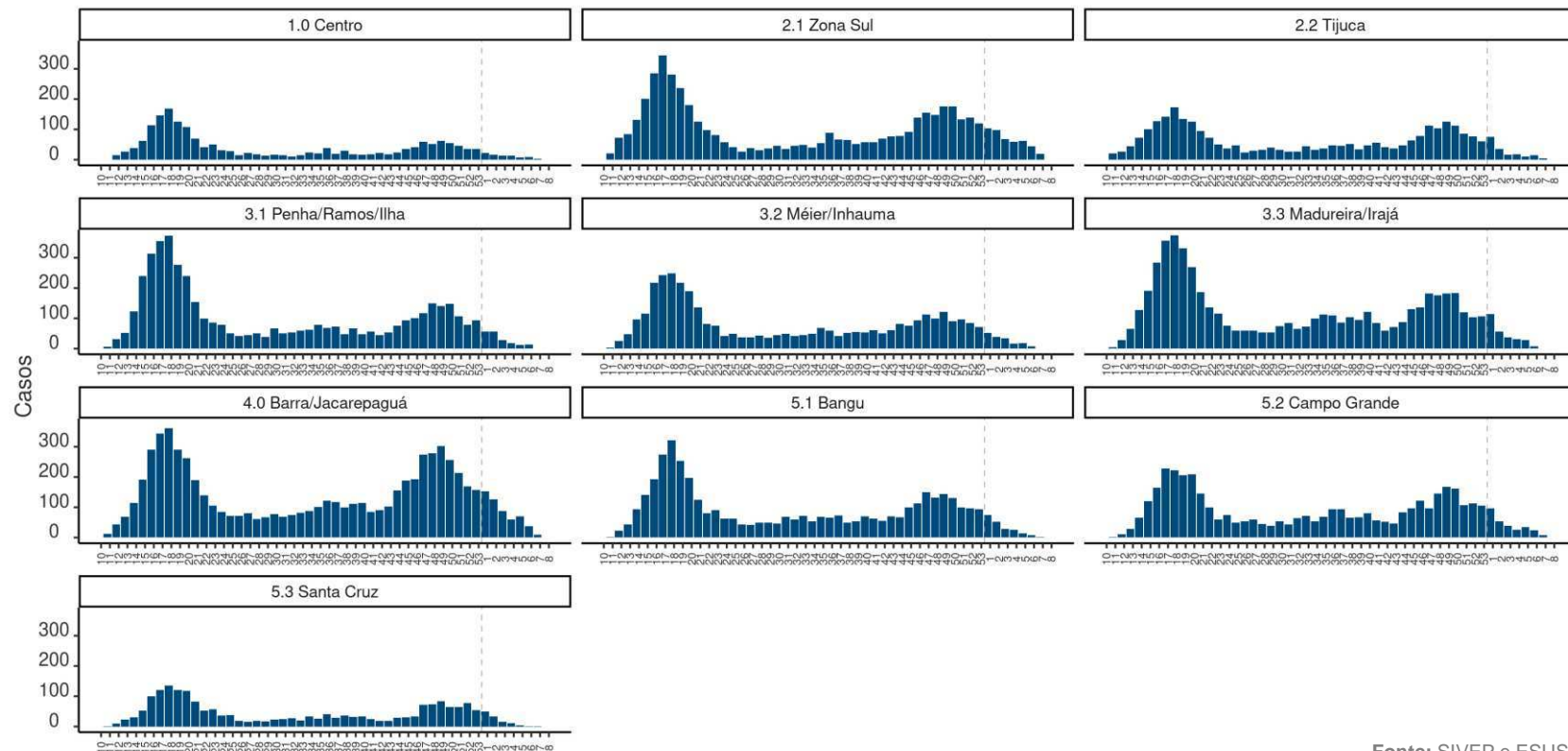
# CASOS CONFIRMADOS

Por semana epidemiológica de início dos sintomas (acumulado 2020 – 2021)



# CASOS CONFIRMADOS POR ÁREA DE PLANEJAMENTO

Por semana epidemiológica e Área de Planejamento (acumulado 2020 – 2021)

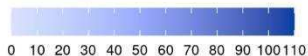
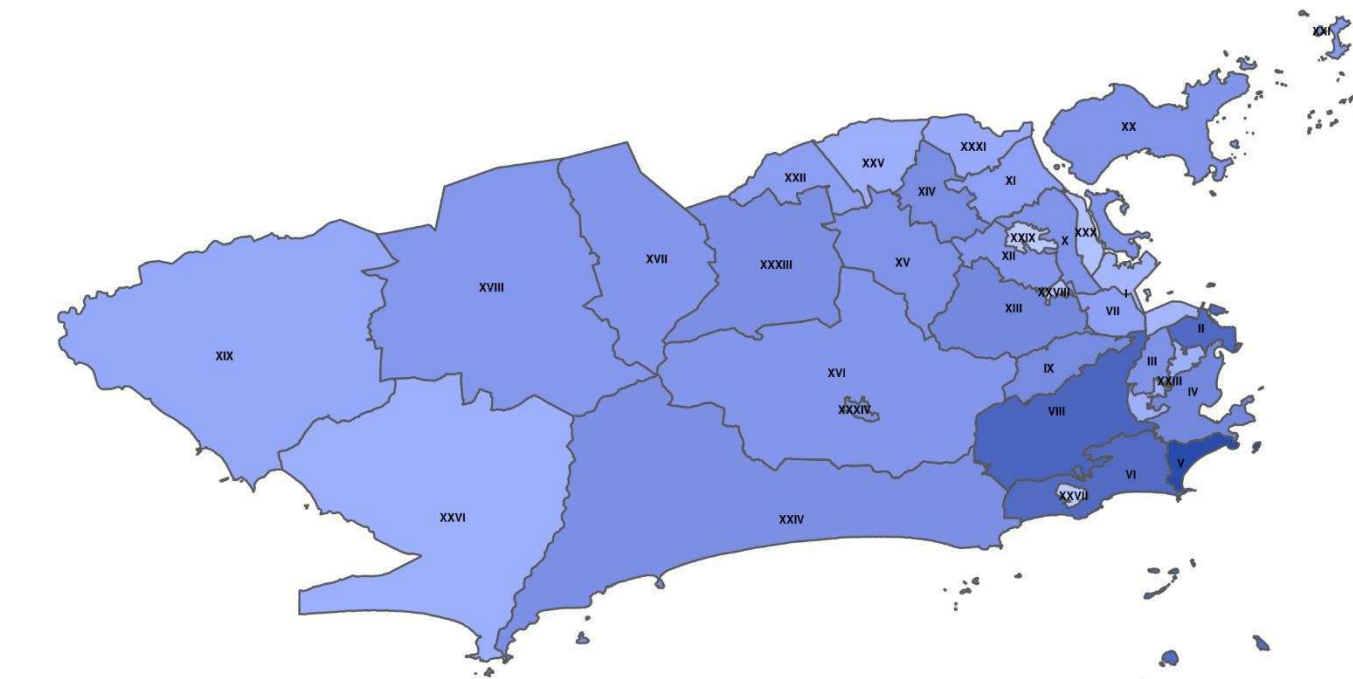


Semana epidemiológica

Fonte: SIVEP e ESUS  
Atualizado em: 26/02/2021

# TAXA DE INCIDÊNCIA POR REGIÃO ADMINISTRATIVA

Incidência acumulada por 10.000 habitantes

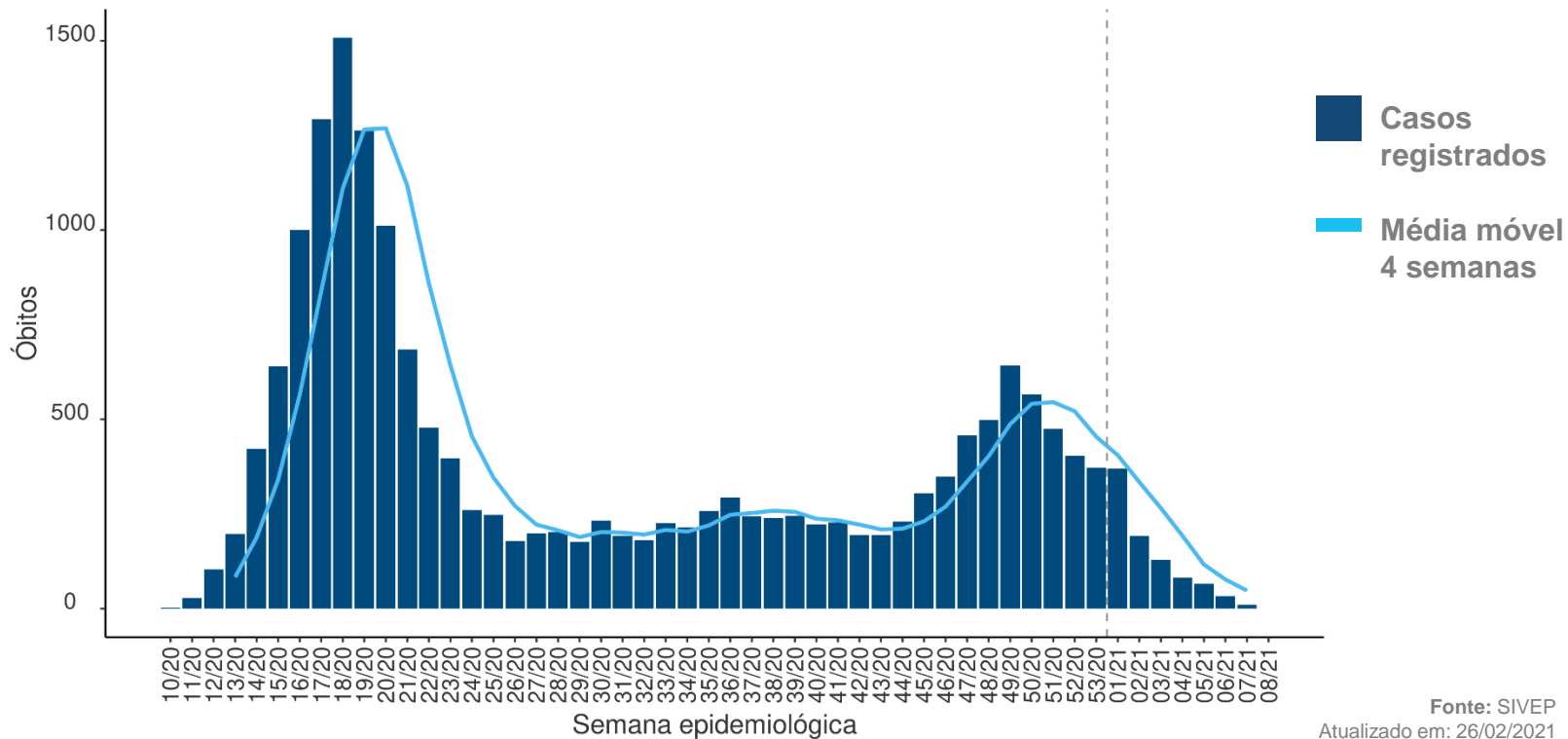


I	Portuária
II	Centro
III	Rio Comprido
IV	Botafogo
V	Copacabana
VI	Lagoa
VII	São Cristóvão
VIII	Tijuca
IX	Vila Isabel
X	Ramos
XI	Penha
XII	Inhaúma
XIII	Méier
XIV	Irajá
XV	Madureira
XVI	Jacarepaguá
XVII	Bangu
XVIII	Campo Grande
XIX	Santa Cruz
XX	Ilha do Governador
XXI	Ilha de Paquetá
XXII	Anchieta
XXIII	Santa Teresa
XXIV	Barra da Tijuca
XXV	Pavuna
XXVI	Guaratiba
XXVII	Rocinha
XXVIII	Jacarezinho
XXIX	Complexo do Alemão
XXX	Maré
XXXI	Vigário geral
XXXIII	Realengo
XXXIV	Cidade de Deus

Fonte: SIVEP  
Atualizado em: 26/02/2021

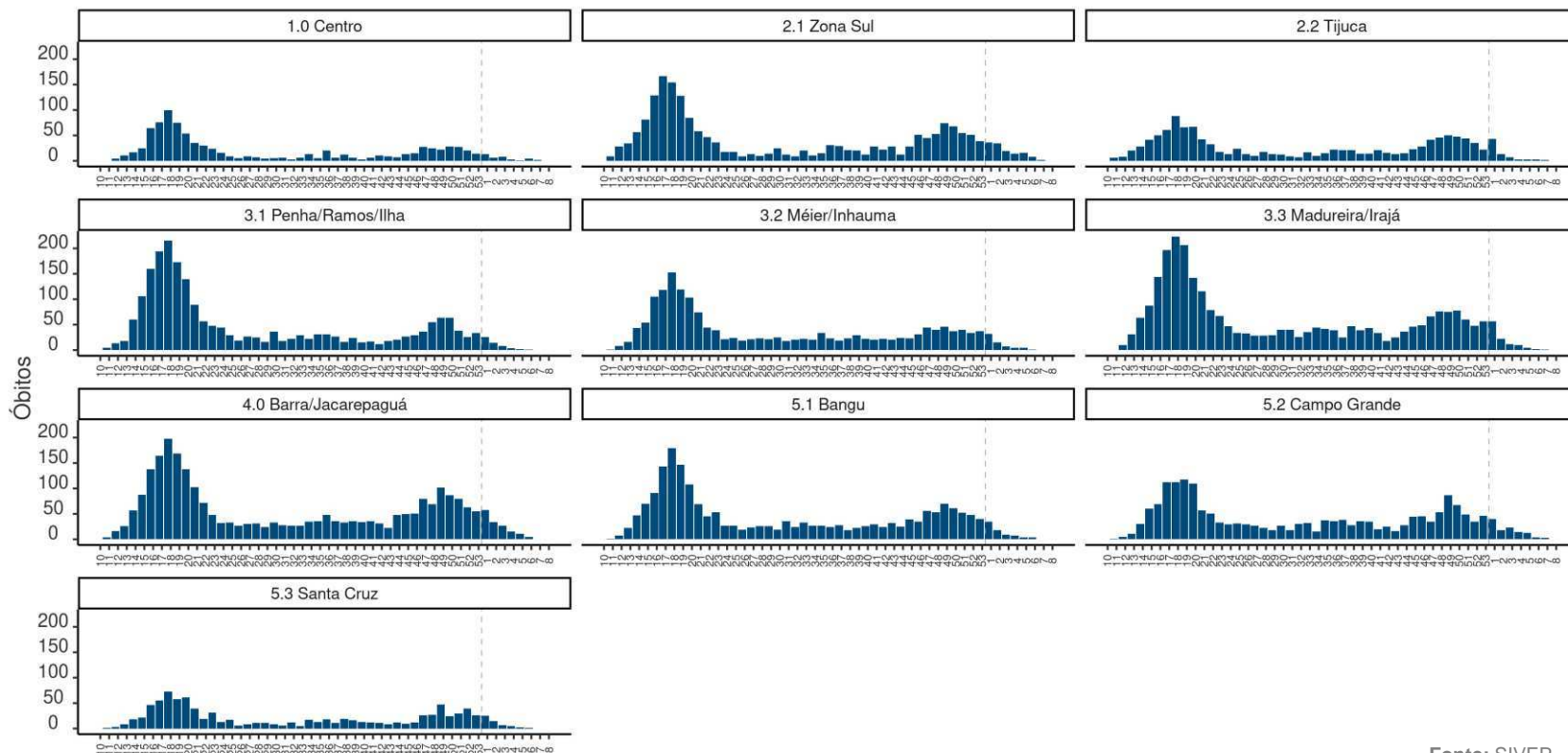
# ÓBITOS

Por semana epidemiológica (acumulado 2020 – 2021)



# ÓBITOS POR ÁREA DE PLANEJAMENTO

Óbitos por semana epidemiológica e Área de Planejamento (acumulado 2020 – 2021)



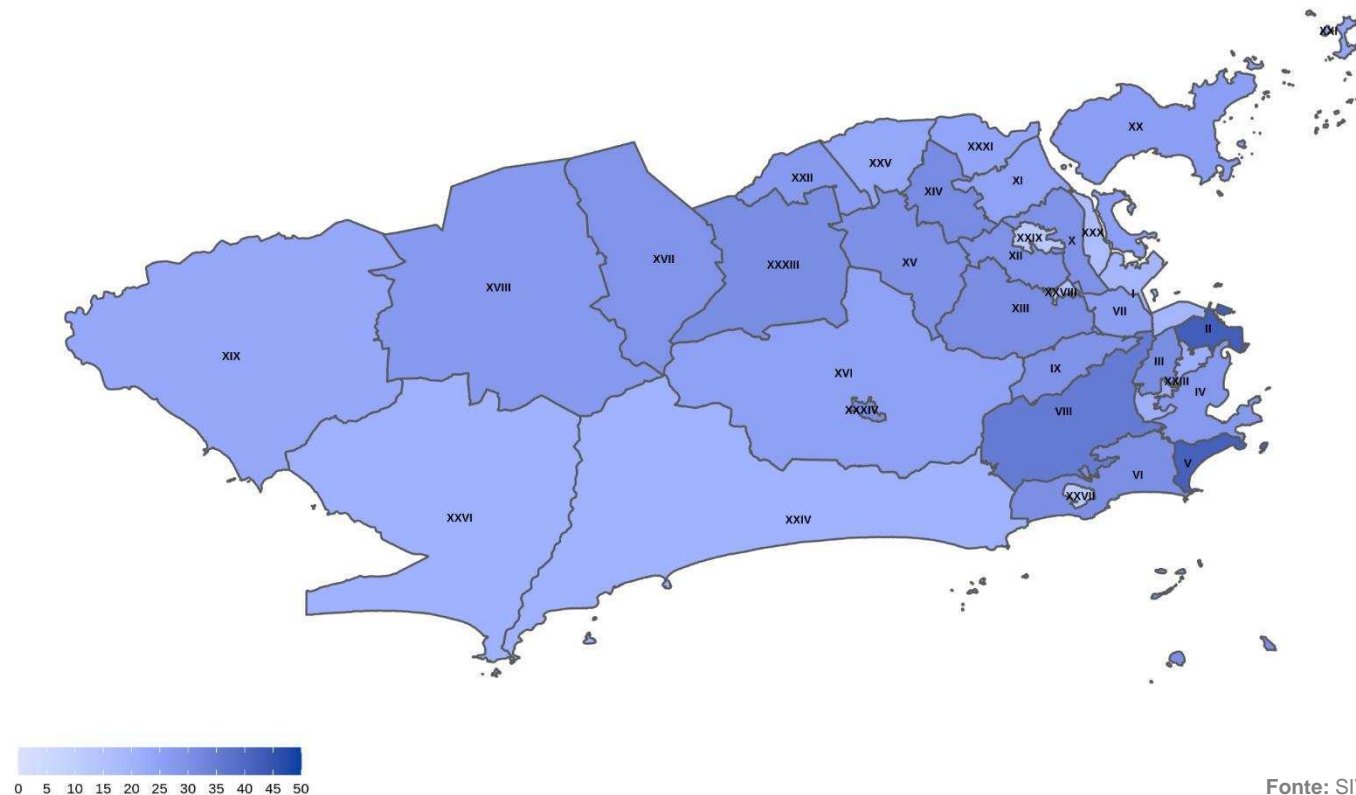
Semana epidemiológica

Fonte: SIVEP  
Atualizado em: 26/02/2021



# TAXA DE MORTALIDADE POR REGIÃO ADMINISTRATIVA

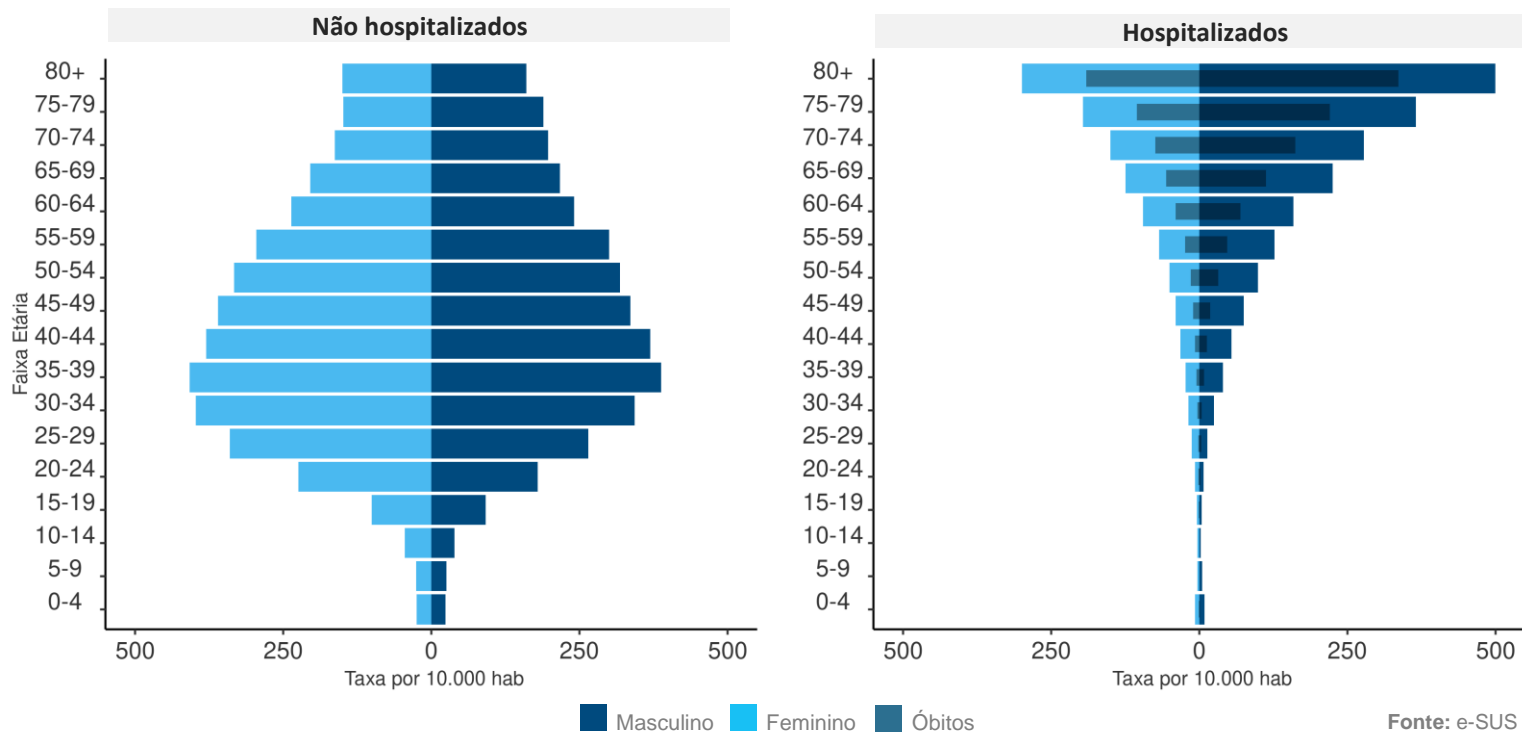
Mortalidade acumulada por 10.000 habitantes



Fonte: SIVEP  
Atualizado em: 26/02/2021

# PIRÂMIDE ETÁRIA

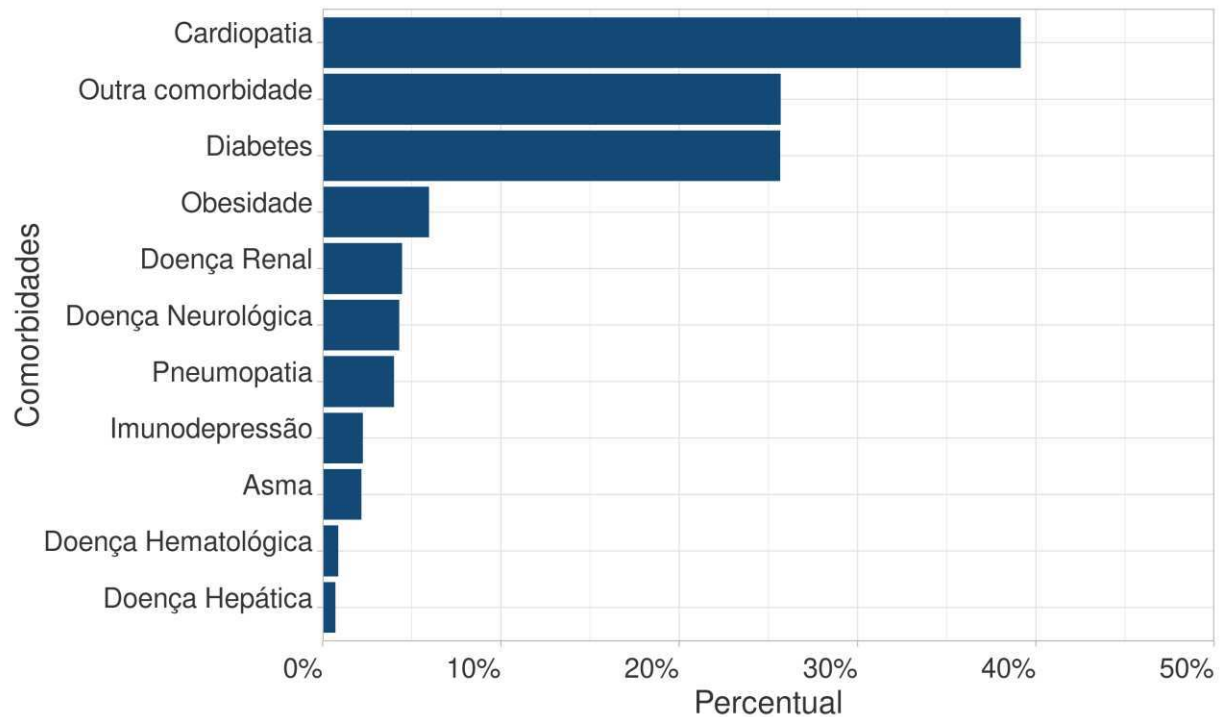
Taxa de Incidência de COVID-19 por faixa etária (acumulado 2020 – 2021).



Fonte: e-SUS e SIVEP  
Atualizado em: 26/02/2021

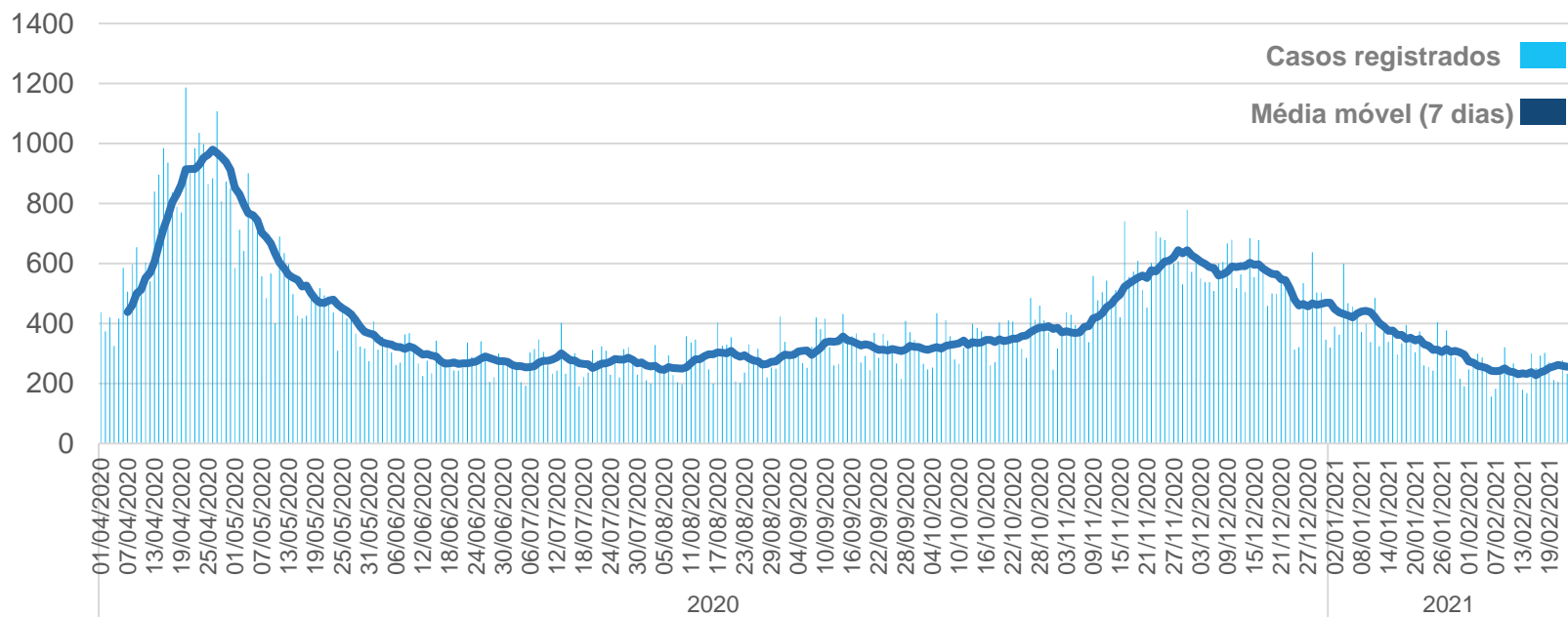
# COMORBIDADES

Percentual de comorbidades entre os hospitalizados



# ATENDIMENTOS NA REDE DE URGÊNCIA E EMERGÊNCIA

Casos de Síndrome Gripal e Síndrome Respiratória Aguda Grave por dia do atendimento.



# AUTONOTIFICAÇÃO

Acompanhamento e monitoramento pela Atenção Primária

**20.418**

**Autonotificações com  
Síndrome Gripal**

**13.577**

**Acompanhados com sucesso**

**6.108**

**Testes de Antígeno realizados**

# AVALIAÇÃO DE RISCO POR REGIÃO ADMINISTRATIVA

Indicador composto de risco (internação + óbito)



I	Portuária
II	Centro
III	Rio Comprido
IV	Botafogo
V	Copacabana
VI	Lagoa
VII	São Cristóvão
VIII	Tijuca
IX	Vila Isabel
X	Ramos
XI	Penha
XII	Inhaúma
XIII	Méier
XIV	Irajá
XV	Madureira
XVI	Jacarepaguá
XVII	Bangu
XVIII	Campo Grande
XIX	Santa Cruz
XX	Ilha do Governador
XXI	Ilha de Paquetá
XXII	Anchieta
XXIII	Santa Teresa
XXIV	Barra da Tijuca
XXV	Pavuna
XXVI	Guaratiba
XXVII	Rocinha
XXVIII	Jacarezinho
XXIX	Complexo do Alemão
XXX	Maré
XXXI	Vigário geral
XXXIII	Realengo
XXXIV	Cidade de Deus

Fonte: SIVEP  
Atualizado em: 26/02/2021

# MONITORAMENTO DOS CASOS DE NOVAS VARIANTES NO MRJ

Detecção de novas variantes no MRJ

Residente Rio de Janeiro	CASO 1	CASO 2	CASO 3	CASO 4	CASO 5	CASO 6
Caso	Síndrome Gripal	Síndrome Gripal	Síndrome Gripal	SRAG	SRAG	Síndrome Gripal
Sexo	Feminino	Masculino	Masculino	Feminino	Masculino	Feminino
Idade	36 anos	40 anos	30 anos	71 anos	54 anos	21 anos
Bairro de residência	Freguesia	Laranjeiras	Copacabana	Recreio	Centro	Parque Anchieta
Data de início de sintomas	21/01/2021	01/02/2021	25/01/2021	29/01/2021	26/01/2021	01/01/2021
Contato com caso suspeito/confirmado	Sim	Sim	Sim	Sim	Sim	Sim
Local de Internação	-	-	-	Hospital Barra D'OR	Hospital Egas Muniz	-
Histórico de viagem/deslocamento	Não	Sim – Recife (PE) em 30/12/2020	Não	Sim – Manaus (AM) em 14/01/2021	Sim – Manaus (AM) em 17/01/2021	Sim – São Gabriel da Cachoeira (AM) em 08/12/2020
Desfecho	Cura	Cura	Cura	Cura	Óbito – 21/02/2021	Cura
Caso autóctone	Sim	Sim	Sim	Não	Não	Não
Variante detectada	B.1.1.7	P1	P1	P1	P1	P1

Fonte: Monitoramento CIEVS Rio

# MONITORAMENTO DOS CASOS DE NOVAS VARIANTES NO MRJ

Detecção de novas variantes no MRJ

Residente Manaus	CASO 7
Caso	SRAG
Sexo	Masculino
Idade	46 anos
Data de início de sintomas	21/01/2021
Data da transferência	03/02/2021
Local de internação	HFSE
Data da coleta do exame	03/02/2021
Desfecho	Óbito – 18/02/2021
Caso autóctone	Não
Variante detectada	P1



# AVALIAÇÃO DE RISCO POR REGIÃO ADMINISTRATIVA NO CENÁRIO DE DETECÇÃO DE NOVAS VARIANTES



I	Portuária
II	Centro
III	Rio Comprido
IV	Botafogo
V	Copacabana
VI	Lagoa
VII	São Cristóvão
VIII	Tijuca
IX	Vila Isabel
X	Ramos
XI	Penha
XII	Inhaúma
XIII	Méier
XIV	Irajá
XV	Madureira
XVI	Jacarepaguá
XVII	Bangu
XVIII	Campo Grande
XIX	Santa Cruz
XX	Ilha do Governador
XXI	Ilha de Paquetá
XXII	Anchieta
XXIII	Santa Teresa
XXIV	Barra da Tijuca
XXV	Pavuna
XXVI	Guaratiba
XXVII	Rocinha
XXVIII	Jacarezinho
XXIX	Complexo do Alemão
XXX	Maré
XXXI	Vigário geral
XXXIII	Realengo
XXXIV	Cidade de Deus

Fonte: SIVEP



# VACINAÇÃO CONTRA A COVID-19

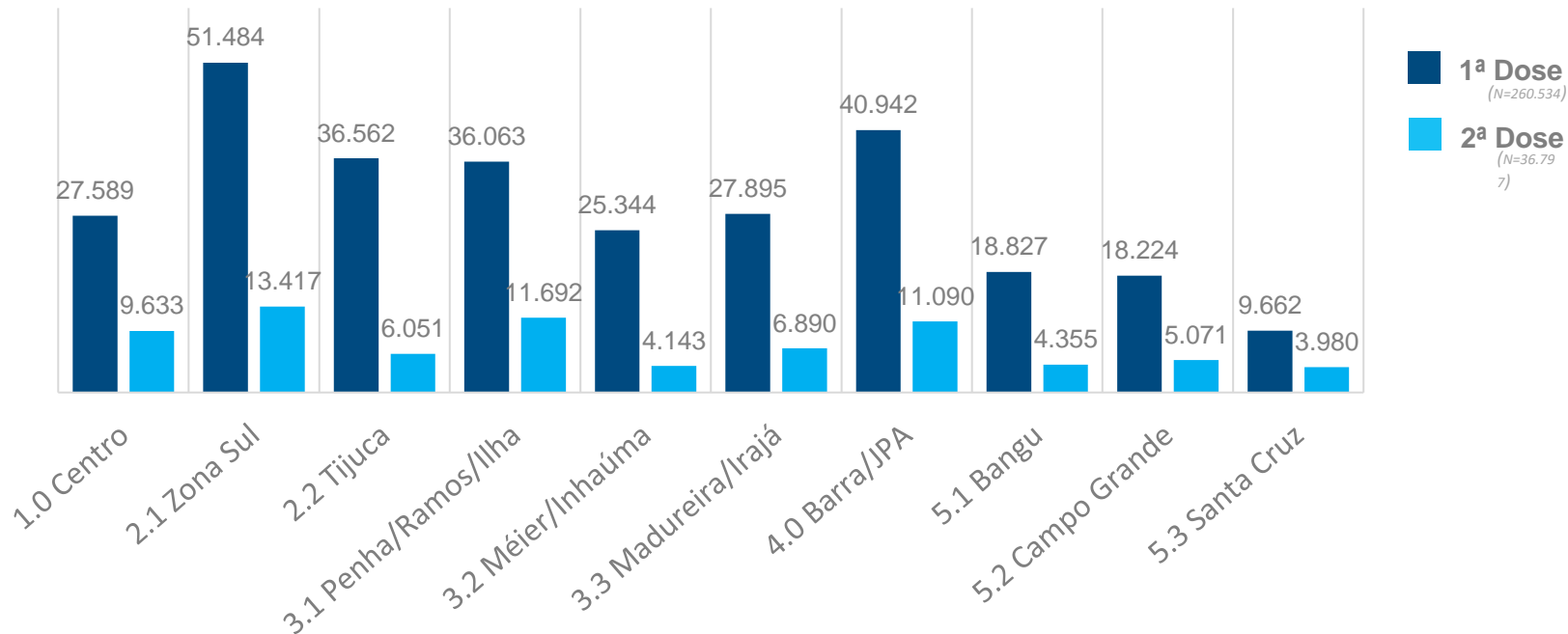
Doses aplicadas

	1ª Dose	2ª Dose	Total
Profissionais de Saúde	150.288	67.629	217.917
Idosos	132.273	929	133.202
Idosos que vivem Instituições	8.424	6.591	15.015
Pessoas com Deficiência que vivem Instituições	1.192	872	2.064
Quilombolas	333	217	550
Indígenas	82	44	126

**Fonte:** Sistema de Registro de Vacinação – SMS Rio. Dados sujeitos a alteração.

# VACINAÇÃO CONTRA A COVID-19

Doses aplicadas por Área de Planejamento



Fonte: Sistema de Registro de Vacinação – SMS Rio.

Atualizado em: 25/02/2021

COVID-19:

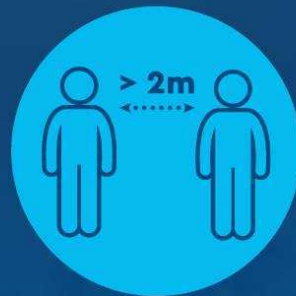
# RIO PELA PREVENÇÃO



**Higienize**  
as mãos



**Use máscara**  
corretamente



Mantenha  
**a distância**



# Rio

P R E F E I T U R A