



COVID-19



# BOLETIM EPIDEMIOLÓGICO

CENTRO DE OPERAÇÕES DE EMERGÊNCIA

**2020 • 2021**

Semana 24

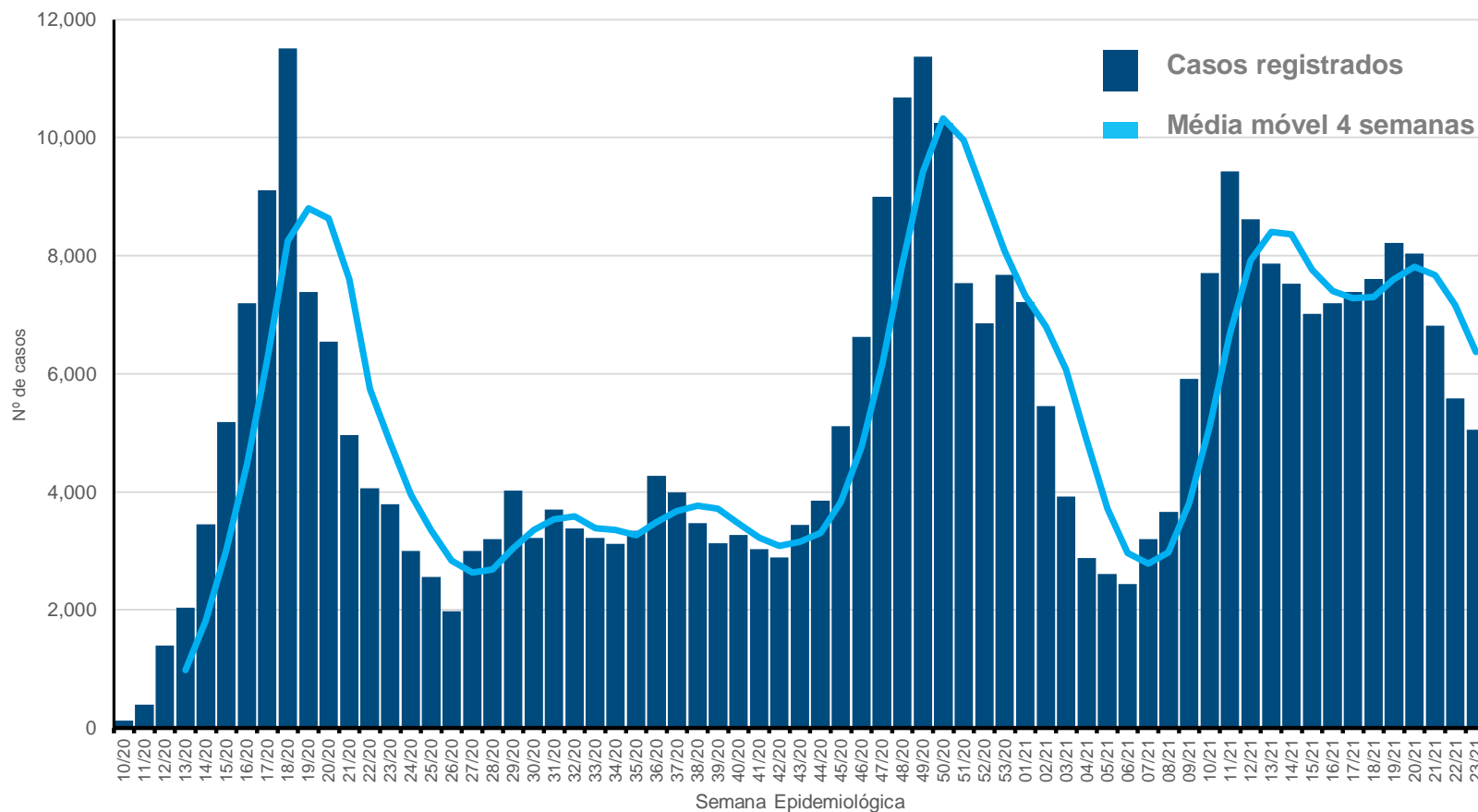
# CASOS E ÓBITOS CONFIRMADOS

Total de casos, óbitos e taxas (acumulado 2020 – 2021)

2020		2021	
Total de casos	208.471	Total de casos	143.719
Total de casos graves*	41.573	Total de casos graves*	25.417
Total de óbitos	18.686	Total de óbitos	9.095
Taxa de incidência <i>(por 100 mil habitantes)</i>	3.129,6	Taxa de incidência <i>(por 100 mil habitantes)</i>	2.157,5
Letalidade <i>(porcentagem)</i>	9,0	Letalidade <i>(porcentagem)</i>	6,3
Taxa de Mortalidade <i>(por 100 mil habitantes)</i>	280,5	Taxa de Mortalidade <i>(por 100 mil habitantes)</i>	136,5

# CASOS CONFIRMADOS

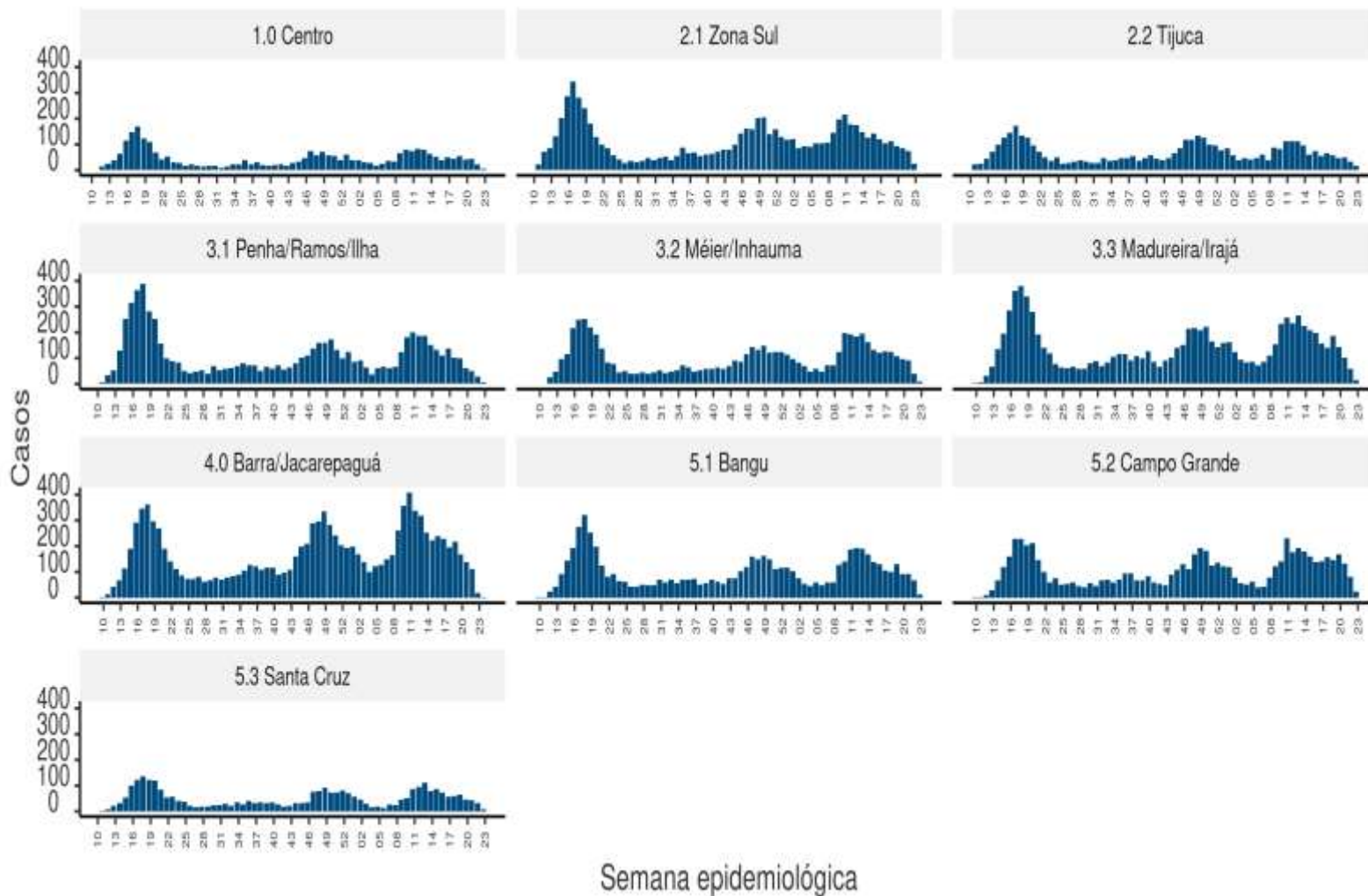
Por semana epidemiológica de início dos sintomas (acumulado 2020 – 2021)



Fonte: SIVEP e ESUS  
Atualizado em: 17/06/2021

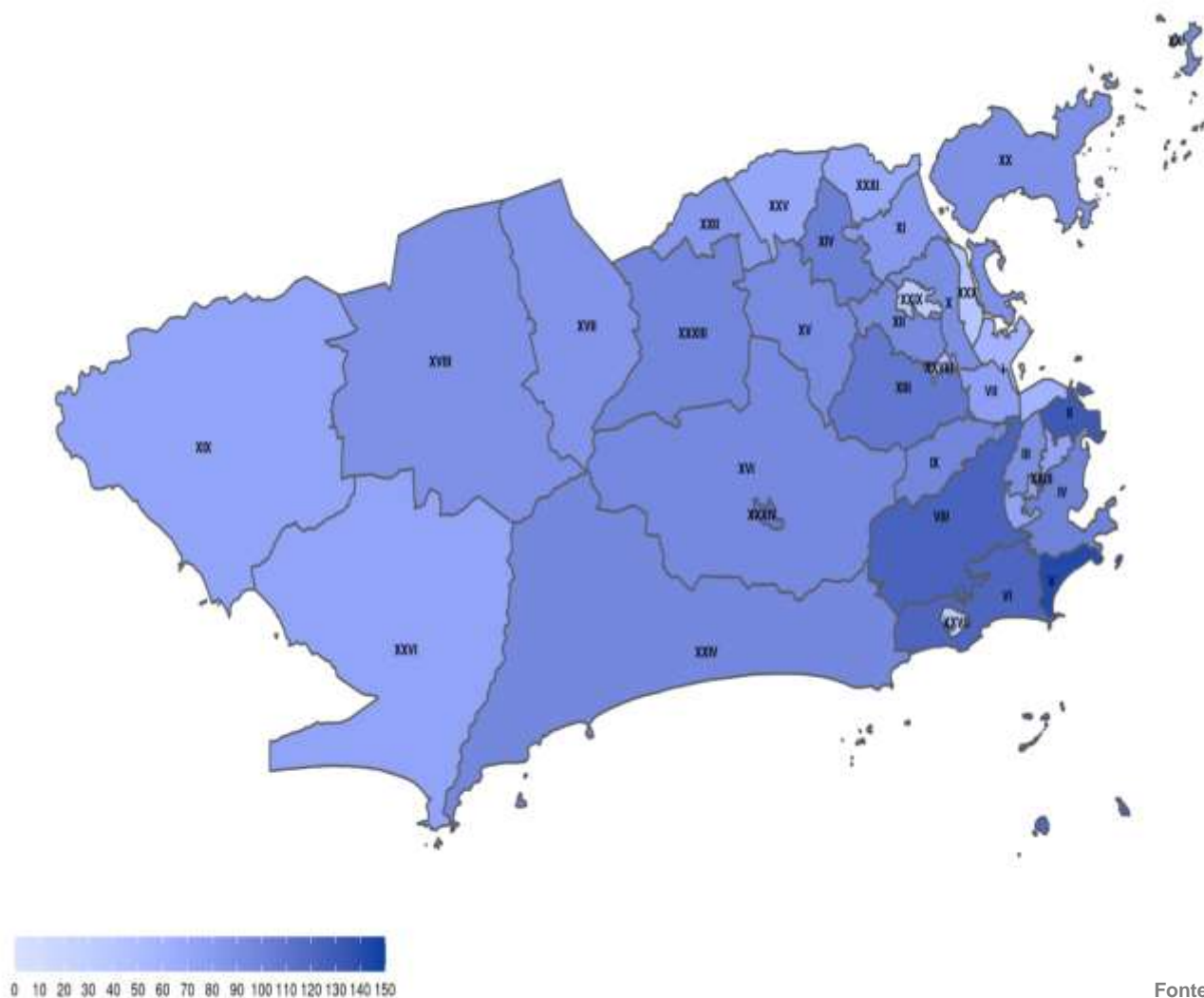
# CASOS CONFIRMADOS POR ÁREA DE PLANEJAMENTO

Por semana epidemiológica e Área de Planejamento (acumulado 2020 – 2021)



# TAXA DE INCIDÊNCIA POR REGIÃO ADMINISTRATIVA

Incidência acumulada por 10.000 habitantes

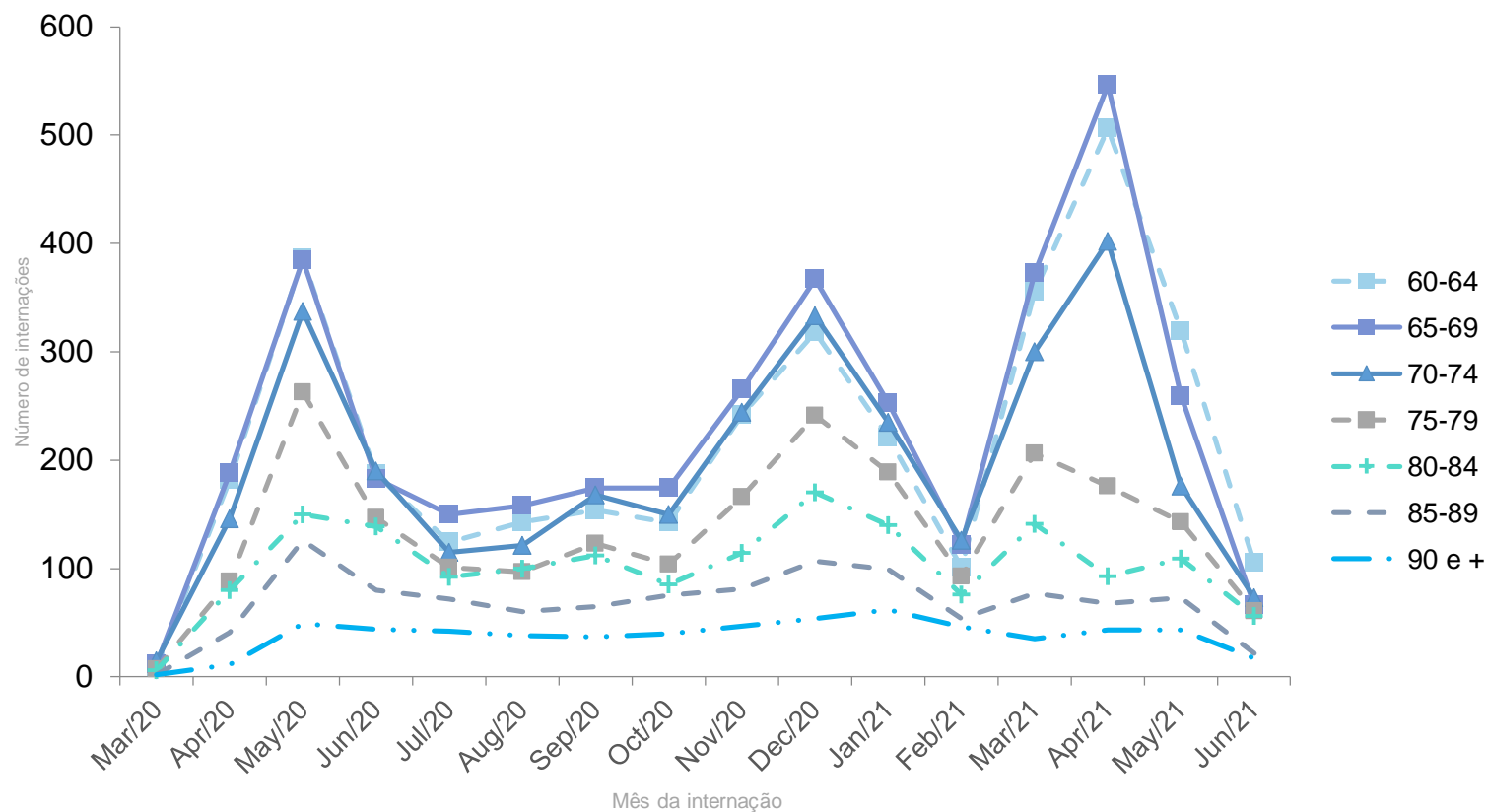


I	Portuária
II	Centro
III	Rio Comprido
IV	Botafogo
V	Copacabana
VI	Lagoa
VII	São Cristóvão
VIII	Tijuca
IX	Vila Isabel
X	Ramos
XI	Penha
XII	Inhaúma
XIII	Méier
XIV	Irajá
XV	Madureira
XVI	Jacarepaguá
XVII	Bangu
XVIII	Campo Grande
XIX	Santa Cruz
XX	Ilha do Governador
XXI	Ilha de Paquetá
XXII	Anchieta
XXIII	Santa Teresa
XXIV	Barra da Tijuca
XXV	Pavuna
XXVI	Guaratiba
XXVII	Rocinha
XXVIII	Jacarezinho
XXIX	Complexo do Alemão
XXX	Maré
XXXI	Vigário geral
XXXIII	Realengo
XXXIV	Cidade de Deus

Fonte: SIVEP  
Atualizado em: 17/06/2021

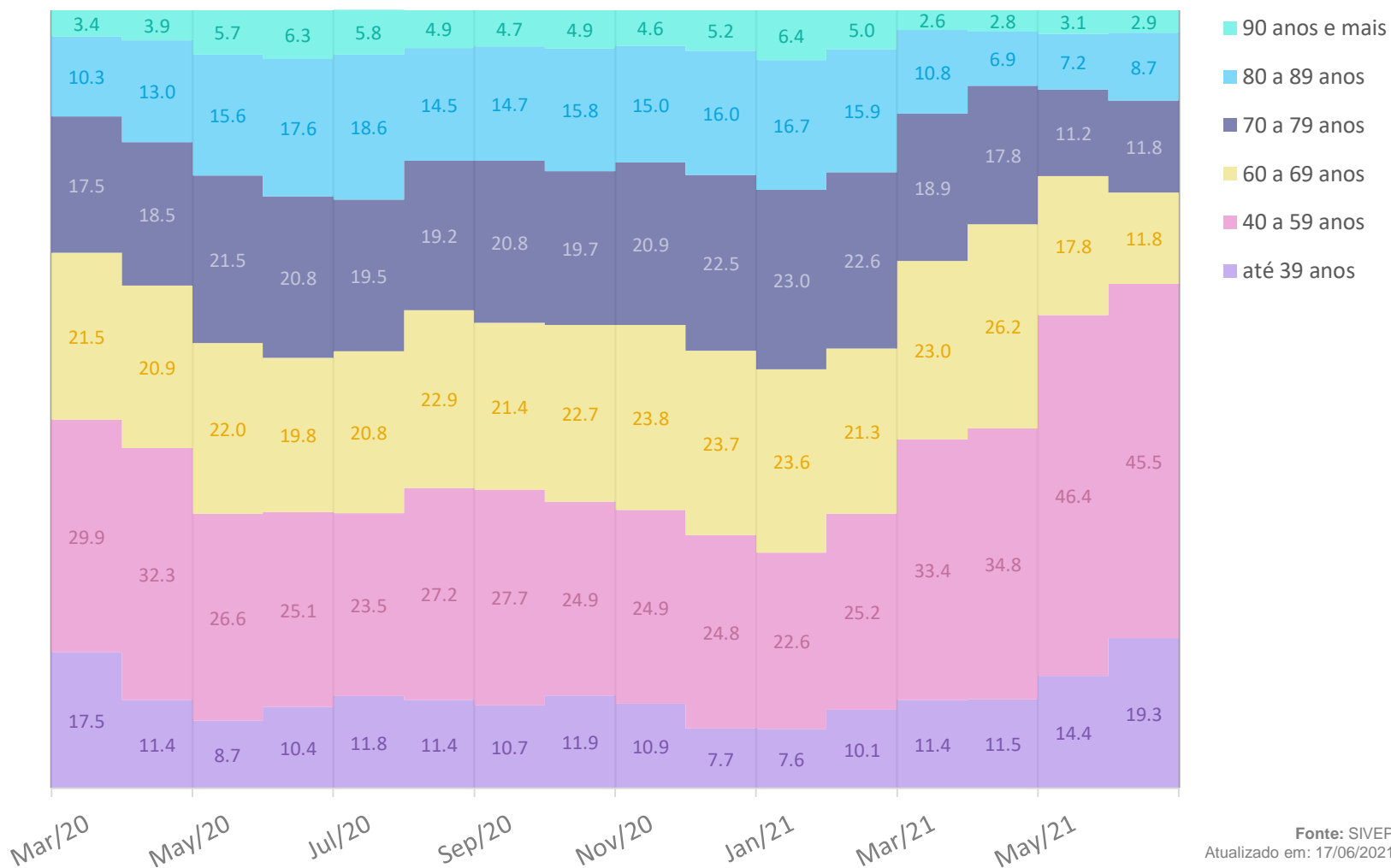
# CASOS DE SÍNDROME RESPIRATÓRIA AGUDA GRAVE POR FAIXA ETÁRIA.

Internações em unidades SUS a partir de 60 anos, 2020-2021



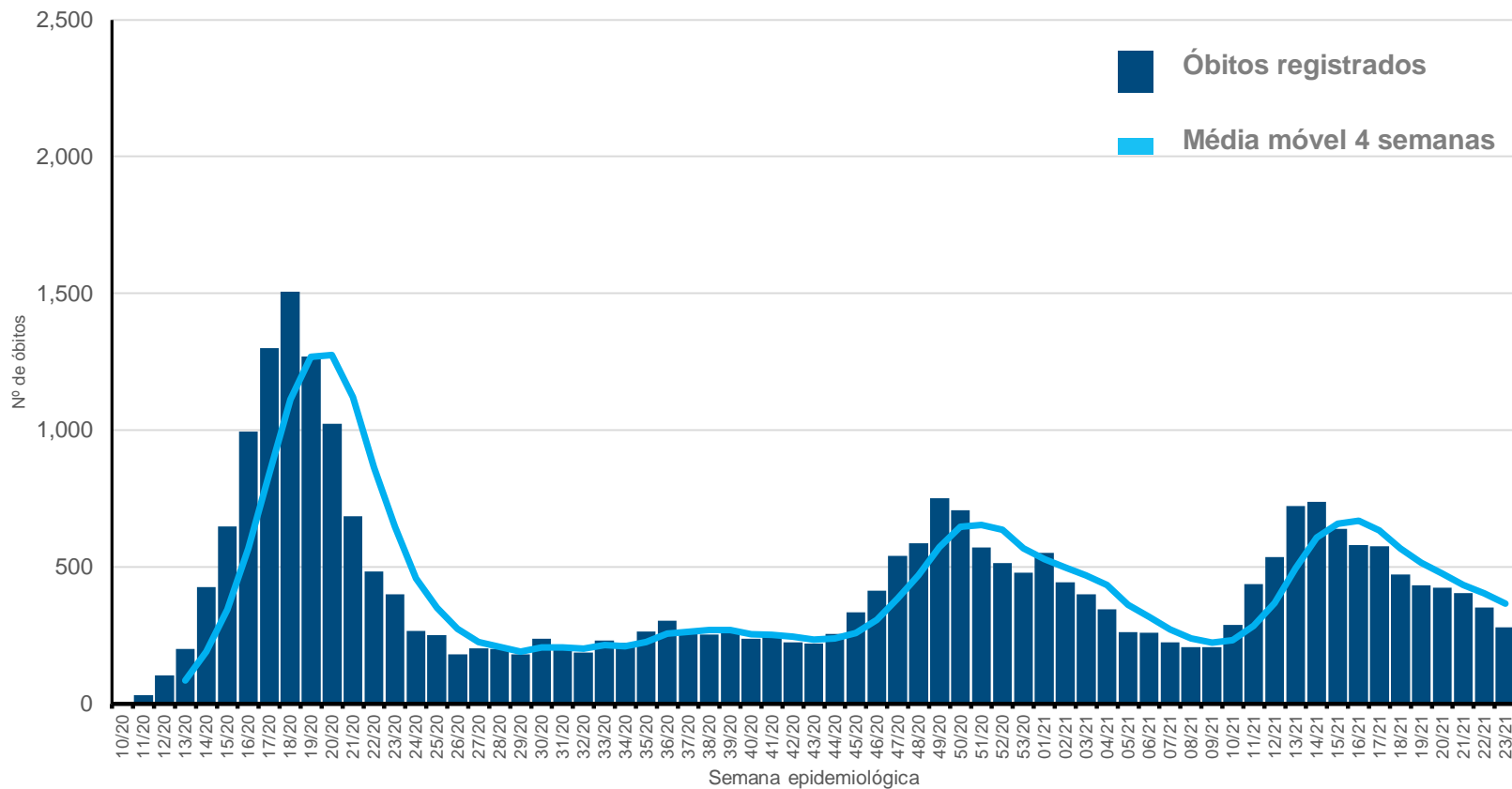
# PROPORÇÃO DE INTERNAÇÕES POR COVID-19 SEGUNDO FAIXA ETÁRIA

Residentes MRJ, Leitos SUS + Privados, 2020-2021



# ÓBITOS

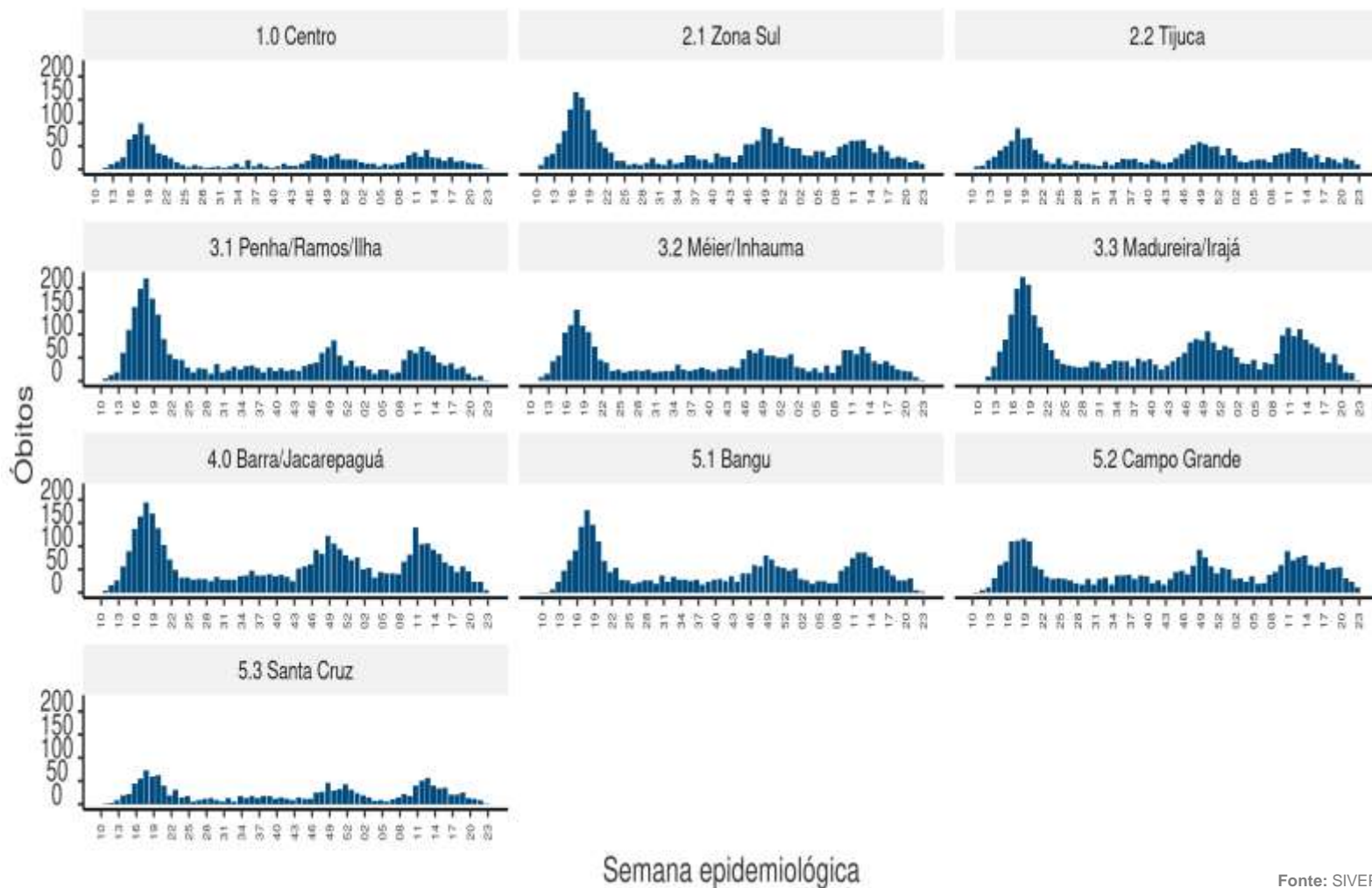
Por semana epidemiológica (acumulado 2020 – 2021)





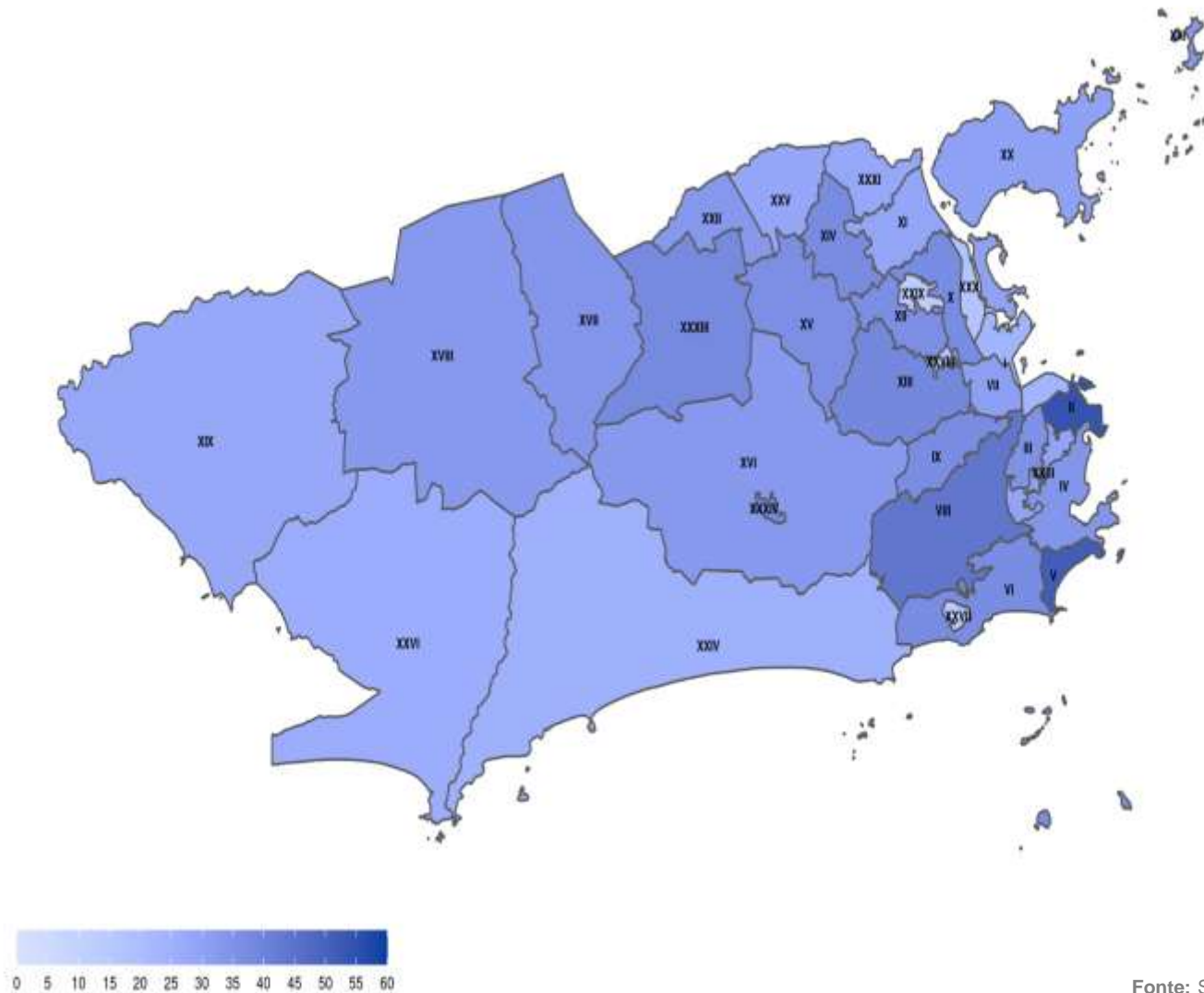
# ÓBITOS POR ÁREA DE PLANEJAMENTO

Óbitos por semana epidemiológica e Área de Planejamento (acumulado 2020 – 2021)



# TAXA DE MORTALIDADE POR REGIÃO ADMINISTRATIVA

Mortalidade acumulada por 10.000 habitantes

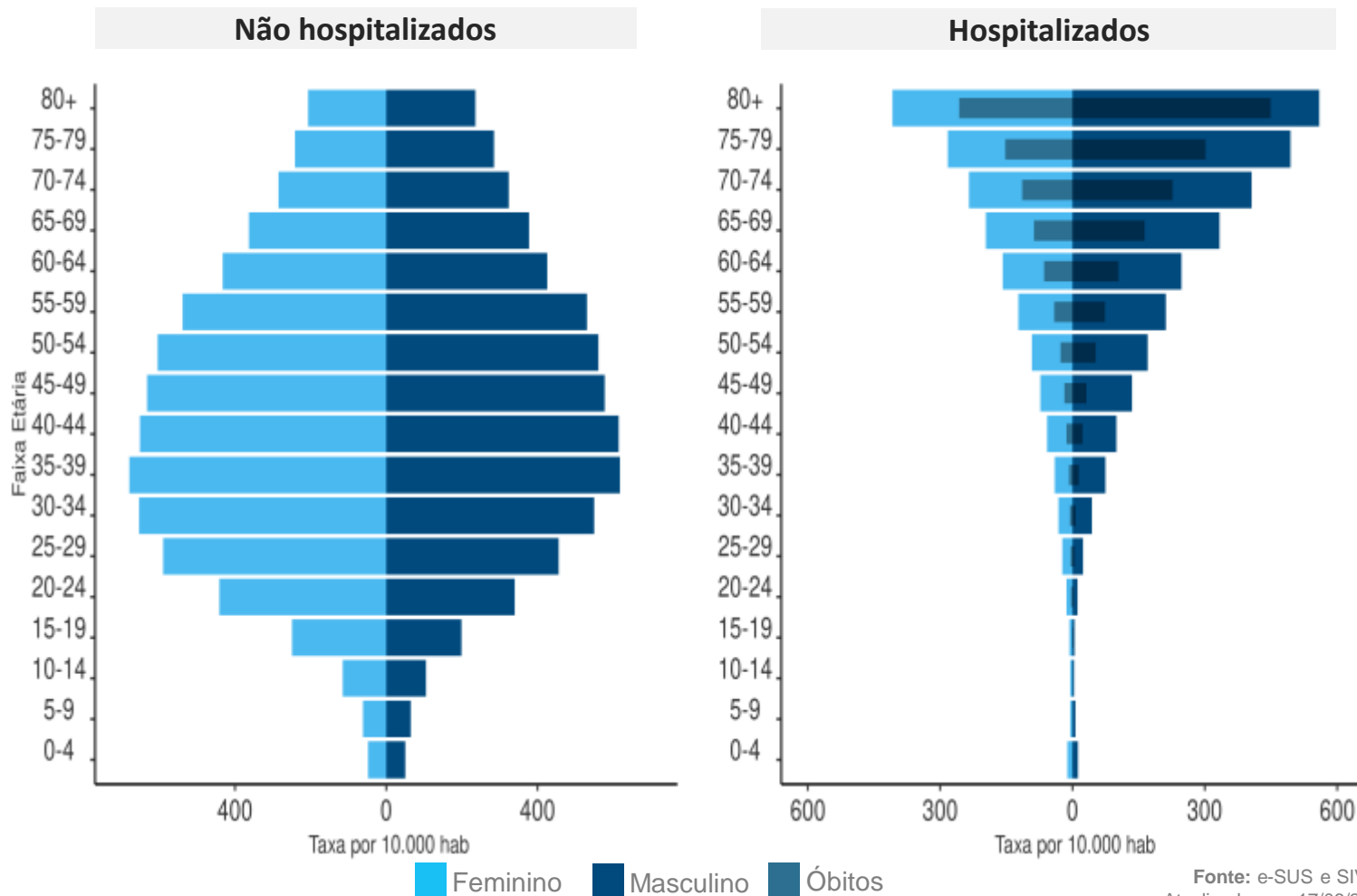


Fonte: SIVEP  
Atualizado em: 17/6/2021

I	Portuária
II	Centro
III	Rio Comprido
IV	Botafogo
V	Copacabana
VI	Lagoa
VII	São Cristóvão
VIII	Tijuca
IX	Vila Isabel
X	Ramos
XI	Penha
XII	Inhaúma
XIII	Méier
XIV	Irajá
XV	Madureira
XVI	Jacarepaguá
XVII	Bangu
XVIII	Campo Grande
XIX	Santa Cruz
XX	Ilha do Governador
XXI	Ilha de Paquetá
XXII	Anchieta
XXIII	Santa Teresa
XXIV	Barra da Tijuca
XXV	Pavuna
XXVI	Guaratiba
XXVII	Rocinha
XXVIII	Jacarezinho
XXIX	Complexo do Alemão
XXX	Maré
XXXI	Vigário geral
XXXIII	Realengo
XXXIV	Cidade de Deus

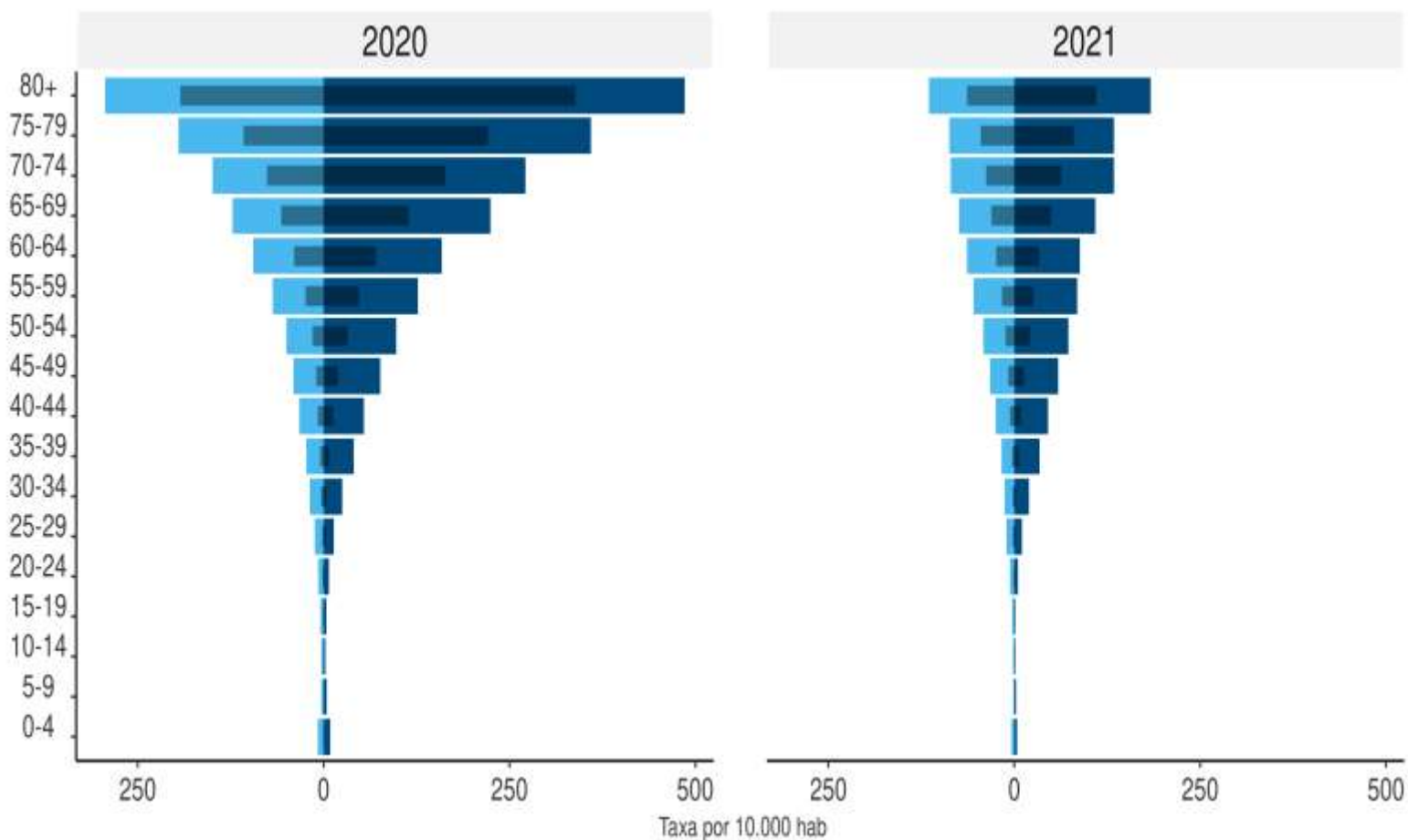
# PIRÂMIDE ETÁRIA

Taxa de Incidência de COVID-19 por faixa etária (acumulado 2020 – 2021).



# PIRÂMIDE ETÁRIA ENTRE HOSPITALIZADOS

Taxa de Incidência de COVID-19 por faixa etária de 2020 a 2021

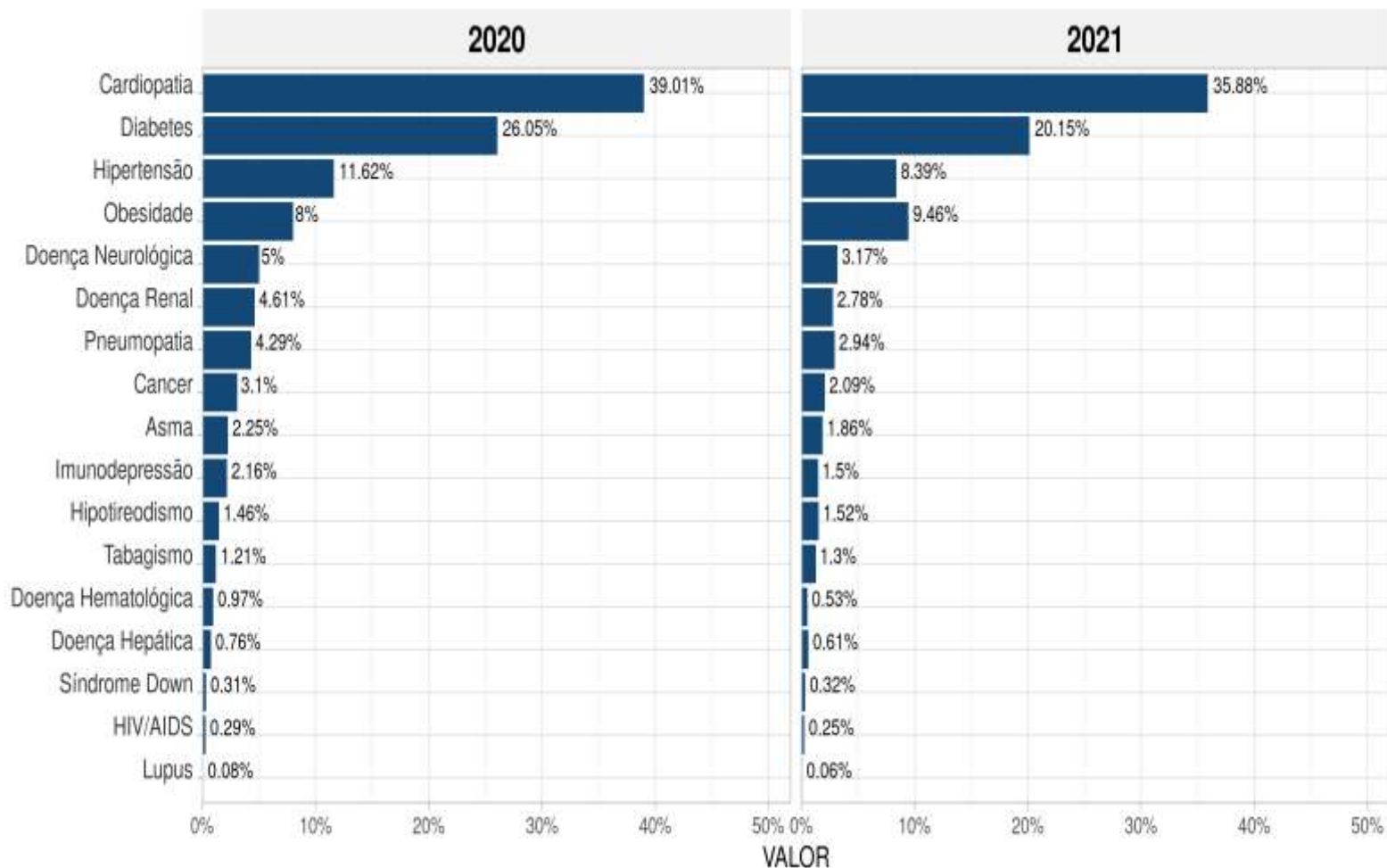


Feminino Masculino Óbitos

Fonte: SIVEP  
Atualizado em: 17/06/2021

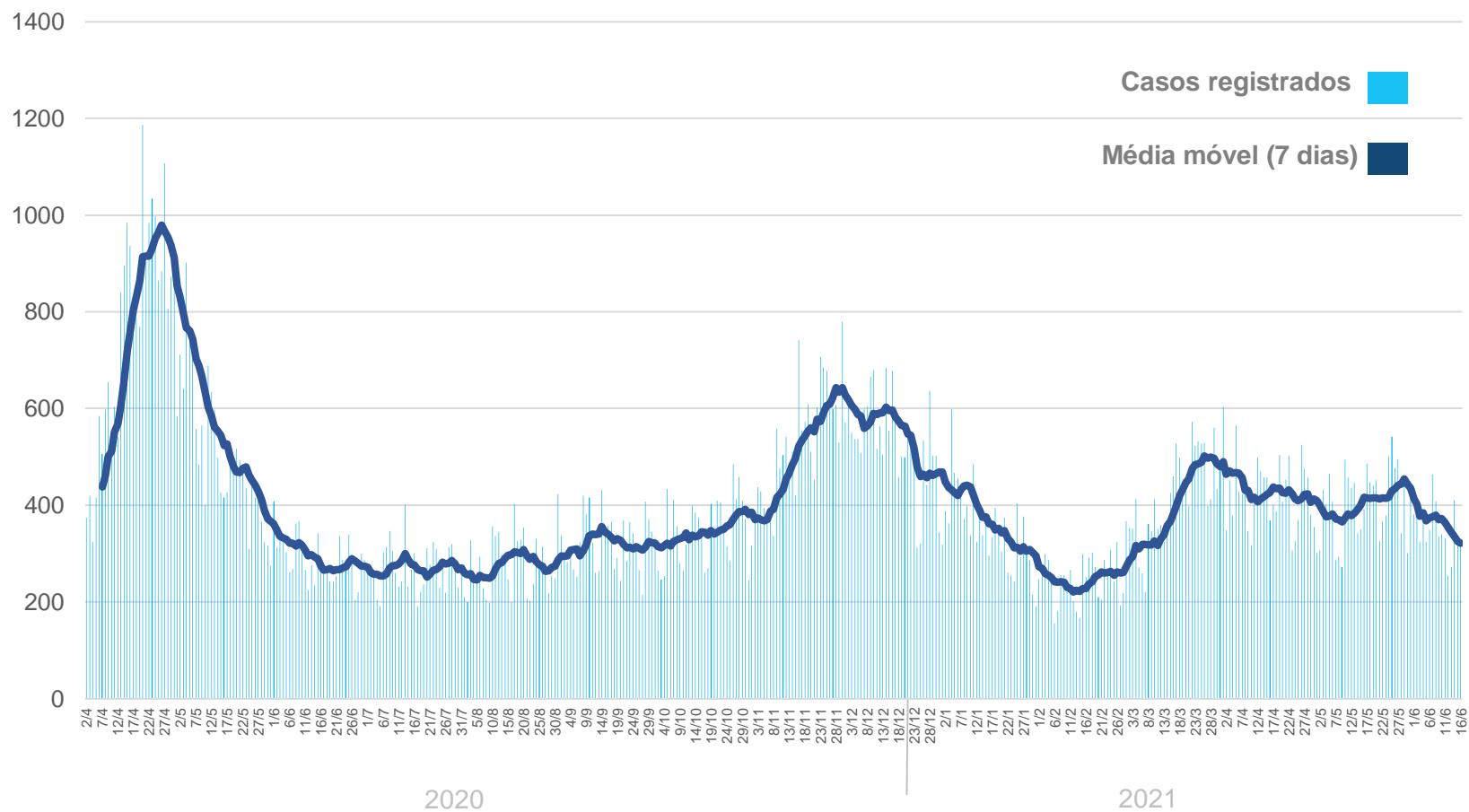
# COMORBIDADES

Percentual de comorbidades entre os hospitalizados por COVID-19 por ano



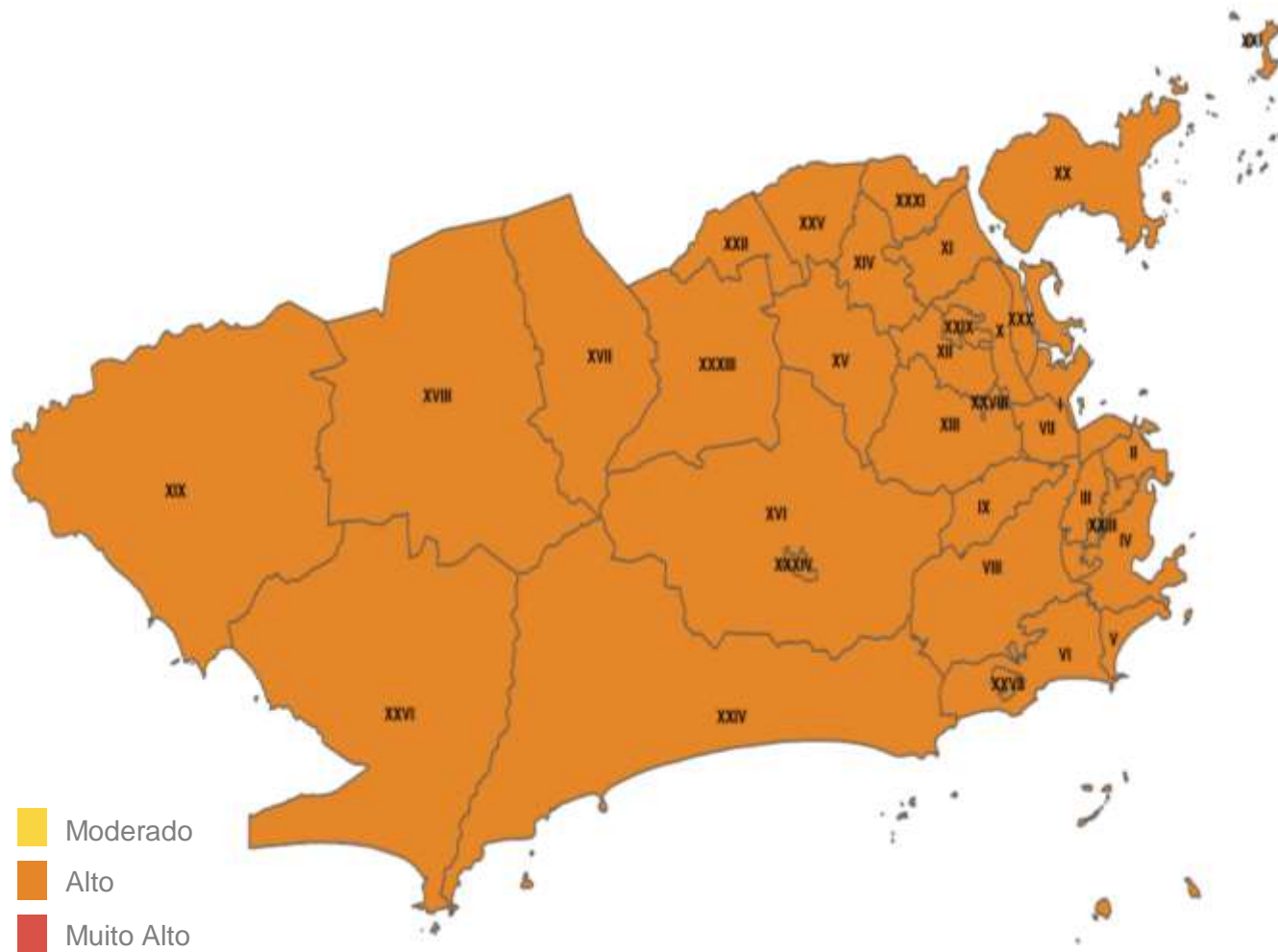
# ATENDIMENTOS NA REDE DE URGÊNCIA E EMERGÊNCIA

Casos de Síndrome Gripal e Síndrome Respiratória Aguda Grave por dia do atendimento.



# AVALIAÇÃO DE RISCO POR REGIÃO ADMINISTRATIVA

Indicador composto de risco (internação + óbito)



I	Portuária
II	Centro
III	Rio Comprido
IV	Botafogo
V	Copacabana
VI	Lagoa
VII	São Cristóvão
VIII	Tijuca
IX	Vila Isabel
X	Ramos
XI	Penha
XII	Inhaúma
XIII	Méier
XIV	Irajá
XV	Madureira
XVI	Jacarepaguá
XVII	Bangu
XVIII	Campo Grande
XIX	Santa Cruz
XX	Ilha do Governador
XXI	Ilha de Paquetá
XXII	Anchieta
XXIII	Santa Teresa
XXIV	Barra da Tijuca
XXV	Pavuna
XXVI	Guaratiba
XXVII	Rocinha
XXVIII	Jacarezinho
XXIX	Complexo do Alemão
XXX	Maré
XXXI	Vigário geral
XXXIII	Realengo
XXXIV	Cidade de Deus

Fonte: SIVEP  
Atualizado em: 17/06/2021

# MONITORAMENTO DOS CASOS DE NOVAS VARIANTES NO MRJ

Detecção de novas variantes identificadas no MRJ (VOC e VOI) – 2020 e 2021

Total de Variantes Detectadas		1013
2020	280	27,6%
2021	733	72,4%
Identificação da Variante	Total	%
<i>P.1 (VOC)</i>	605	59,8%
<i>B.1.1.7 (VOC)</i>	12	1,2%
<i>B.1.1.33</i>	189	18,6%
<i>P.2</i>	132	13,0%
<i>B.1.1.28</i>	39	3,8%
<i>B.1.1.119</i>	8	0,8%
<i>B.1</i>	8	0,8%
<i>P.1.2</i>	2	0,2%
<i>Outras</i>	18	1,8%

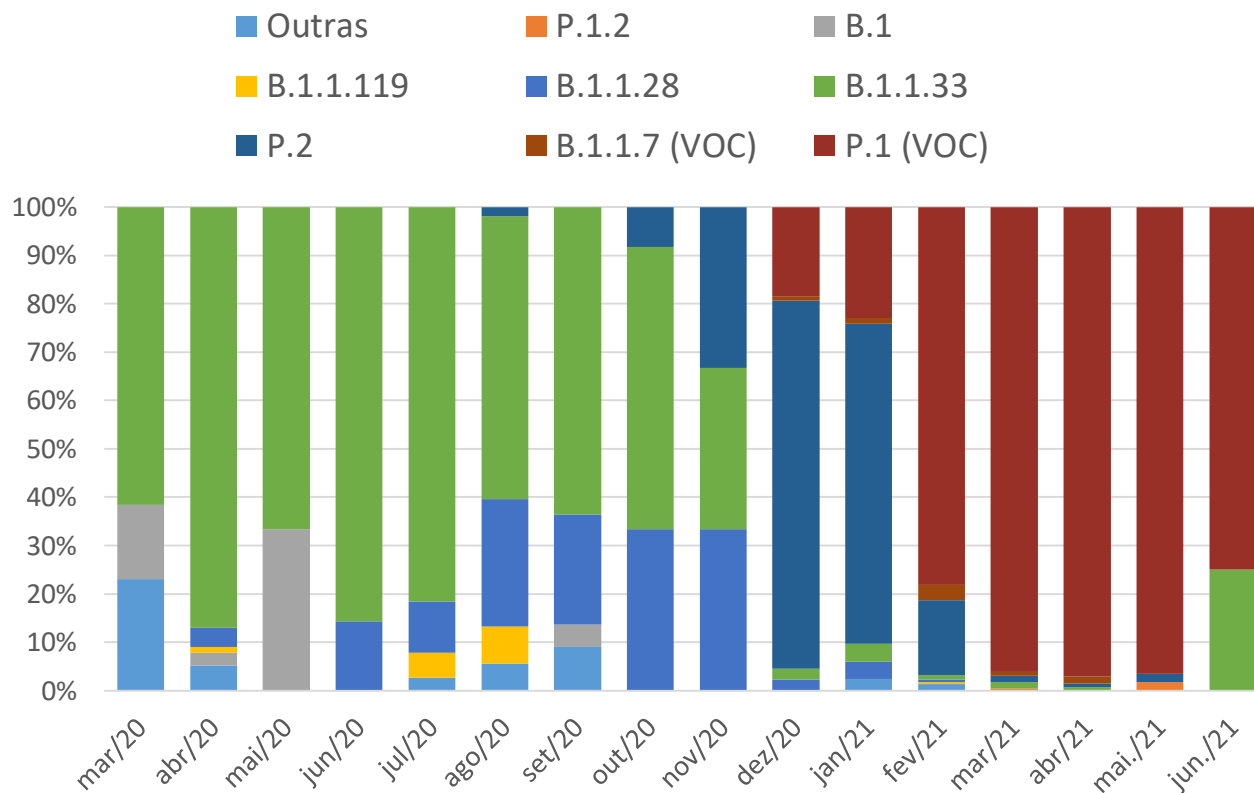
O valor de genomas descritos refere-se ao total de resultados de sequenciamento notificados ao CIEVS Rio pelos laboratórios de referência (LVRS/Fiocruz, LVM/UFRJ-LNCC e IMT/USP)

Fonte: Monitoramento CIEVS Rio  
Atualizado em 17/06/2021



# MONITORAMENTO DOS CASOS DE NOVAS VARIANTES NO MRJ

Novas variantes identificadas no MRJ (VOC e VOI) por mês de início dos sintomas – 2020 e 2021



ANO	IDENTIFICAÇÕES GENÔMICAS
2020	280
2021	733

# NOVAS VARIANTES DE PREOCUPAÇÃO

Foram identificados, nesta semana, 15 novos casos. Destes, 9 moradores do Rio.

No total, são 619 casos no município do Rio, sendo 500 moradores da cidade.

# MONITORAMENTO DOS CASOS DE NOVAS VARIANTES NO MRJ

Detecção de novas variantes no MRJ

MUNICÍPIO DE RESIDÊNCIA	CASOS	RESIDENTES NA CIDADE DO RIO DE JANEIRO	CASOS
Rio de Janeiro	500	Total de casos confirmados para Variantes de Atenção	500
Manaus	24	Variante P.1	488
Rondônia	7	Variante B.1.1.7	12
Outros municípios	88	Total de casos de SG	418
		Total de casos de SRAG	82
		Total de altas/curas	445
		Total de óbitos	38
		Total de casos internados	17
		Casos autóctones	495
		Casos importados	5

Fonte: Monitoramento CIEVS Rio  
Atualizado em 17/06/2021

# VACINAÇÃO CONTRA A COVID-19

Doses aplicadas	1ª Dose	2ª Dose	Total
Idosos	1.190.928	807.290	1.998.218
Profissionais de Saúde	414.411	149.543	563.954
Comorbidades	535.868	5.524	541.392
Pop. Geral - 50 a 59 anos	283.201		283.201
Profissionais de Educação	137.040	2.193	139.233
Pessoas com deficiência	16.263	159	16.422
Idosos que vivem Instituições	7.848	7.025	14.873
Prof. aeroportuários	8.595		8.595
Profissionais de segurança	8.159	411	8.570
Gestantes	6.042	65	6.107
Prof. Portuários	4.804		4.804
Forças armadas	4.273	1	4.274
Pessoas com Deficiência que vivem Instituições	2.187	1.136	3.323
Prof. Transporte coletivo	3.120		3.120
Privados de liberdade	2.680	2	2.682
População em situação de rua	2.016		2.016
Profissionais de limpeza urbana	2.016		2.016
Puérperas	963	23	986
Quilombolas	390	308	698
Indígenas	273	105	378
Profissionais do sistema prisional	208	2	210

Painel Rio COVID-19

Doses aplicadas

**3.604.769**

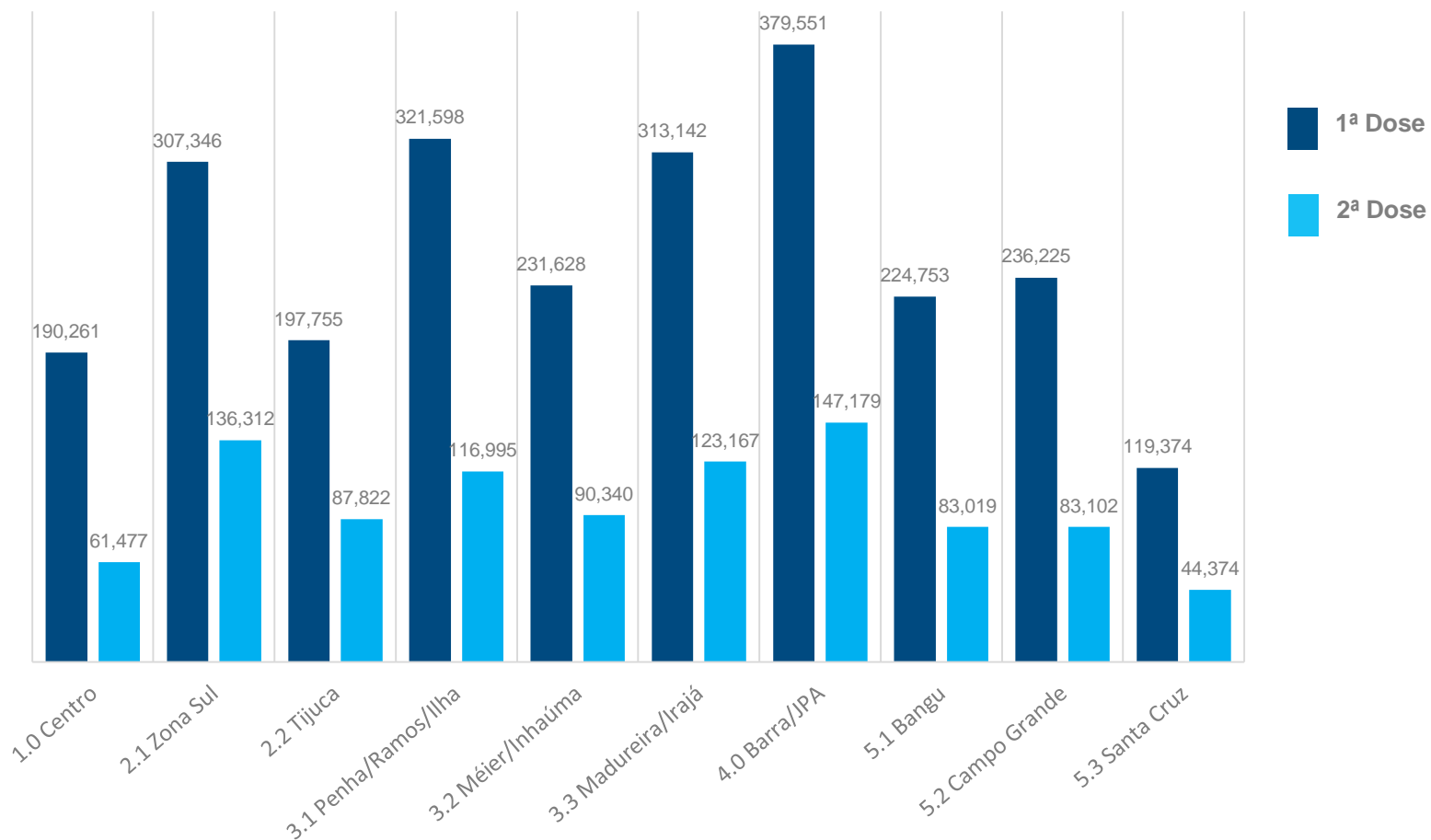
1ª dose: **2.630.982**  
2ª dose: **973.787**

17.06.2021 • 17:30h

Fonte: Sistema de Registro de Vacinação – SMS Rio. Dados sujeitos a alteração.

# VACINAÇÃO CONTRA A COVID-19

Doses aplicadas por Área de Planejamento

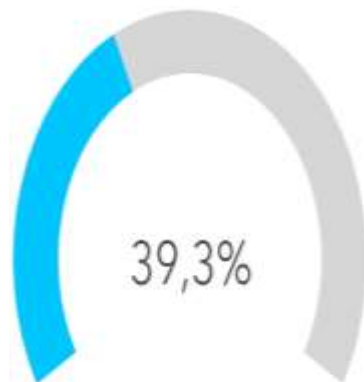


Fonte: Sistema de Registro de Vacinação – SMS Rio.  
Atualizado em: 17/06/2021 – 17:30h

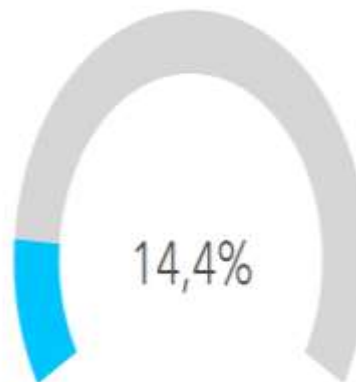
# VACINAÇÃO CONTRA A COVID-19

Cobertura populacional

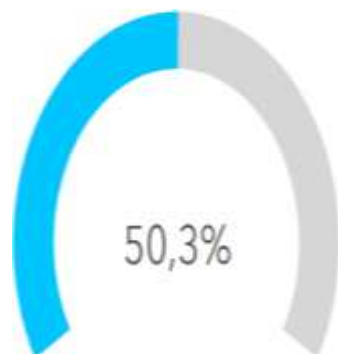
Total com 1ª dose



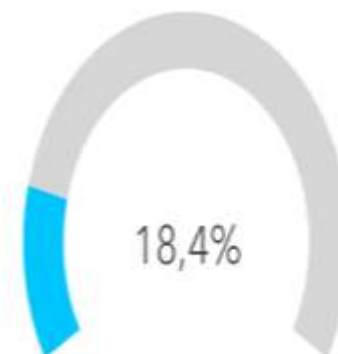
Total com 2ª dose



População alvo com 1ª dose

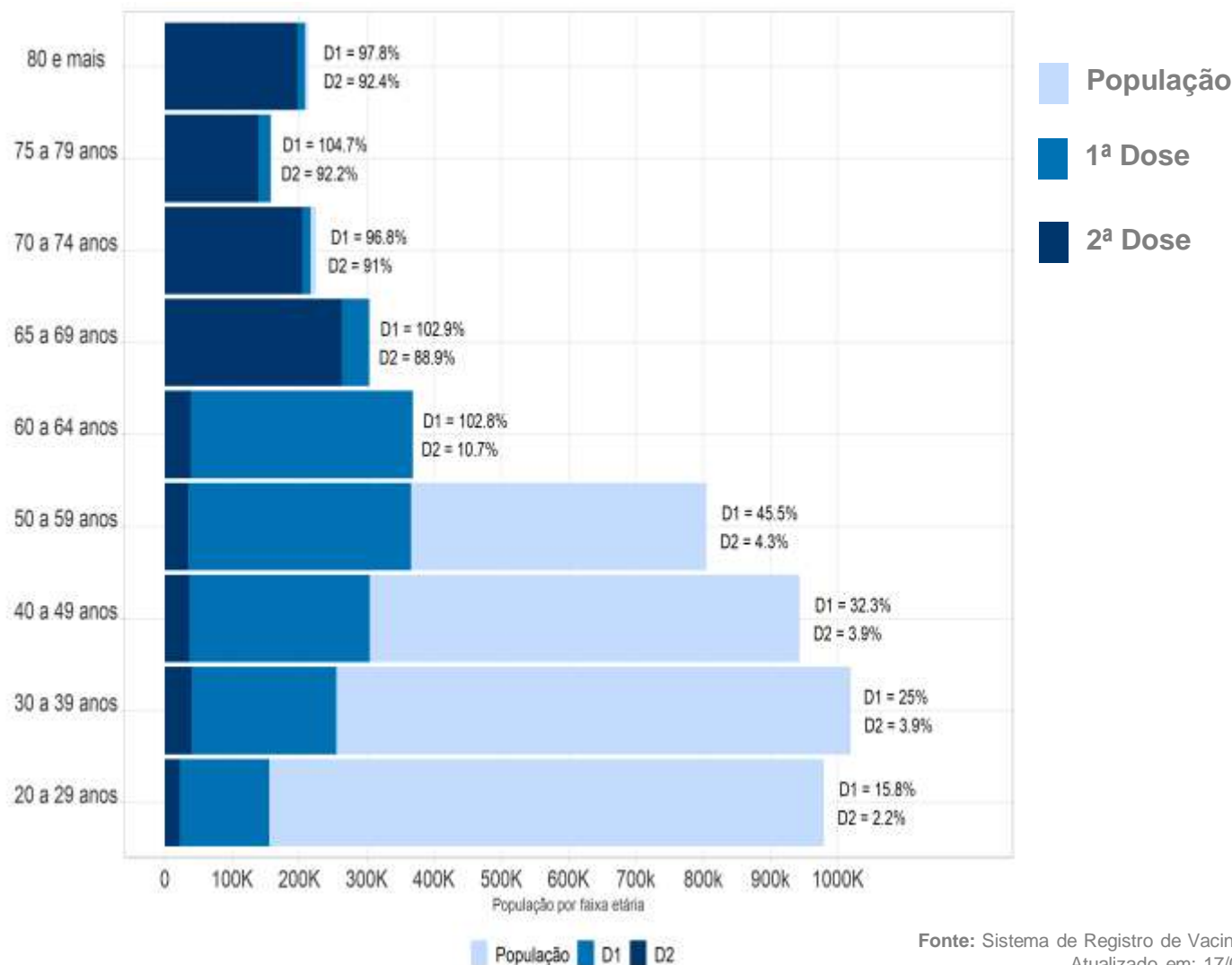


População alvo com 2ª dose



# COBERTURA VACINAL

Por faixa etária no município do Rio de Janeiro, 2021



Fonte: Sistema de Registro de Vacinação – SMS Rio.  
Atualizado em: 17/06/2021 – 16:00h

COVID-19:

# RIO PELA PREVENÇÃO



**Higienize**  
as mãos



**Use máscara**  
corretamente



Mantenha  
**a distância**





# Rio

PREFEITURA