



COVID-19



# BOLETIM EPIDEMIOLÓGICO

CENTRO DE OPERAÇÕES DE EMERGÊNCIA

2020 • 2021

Semana 25

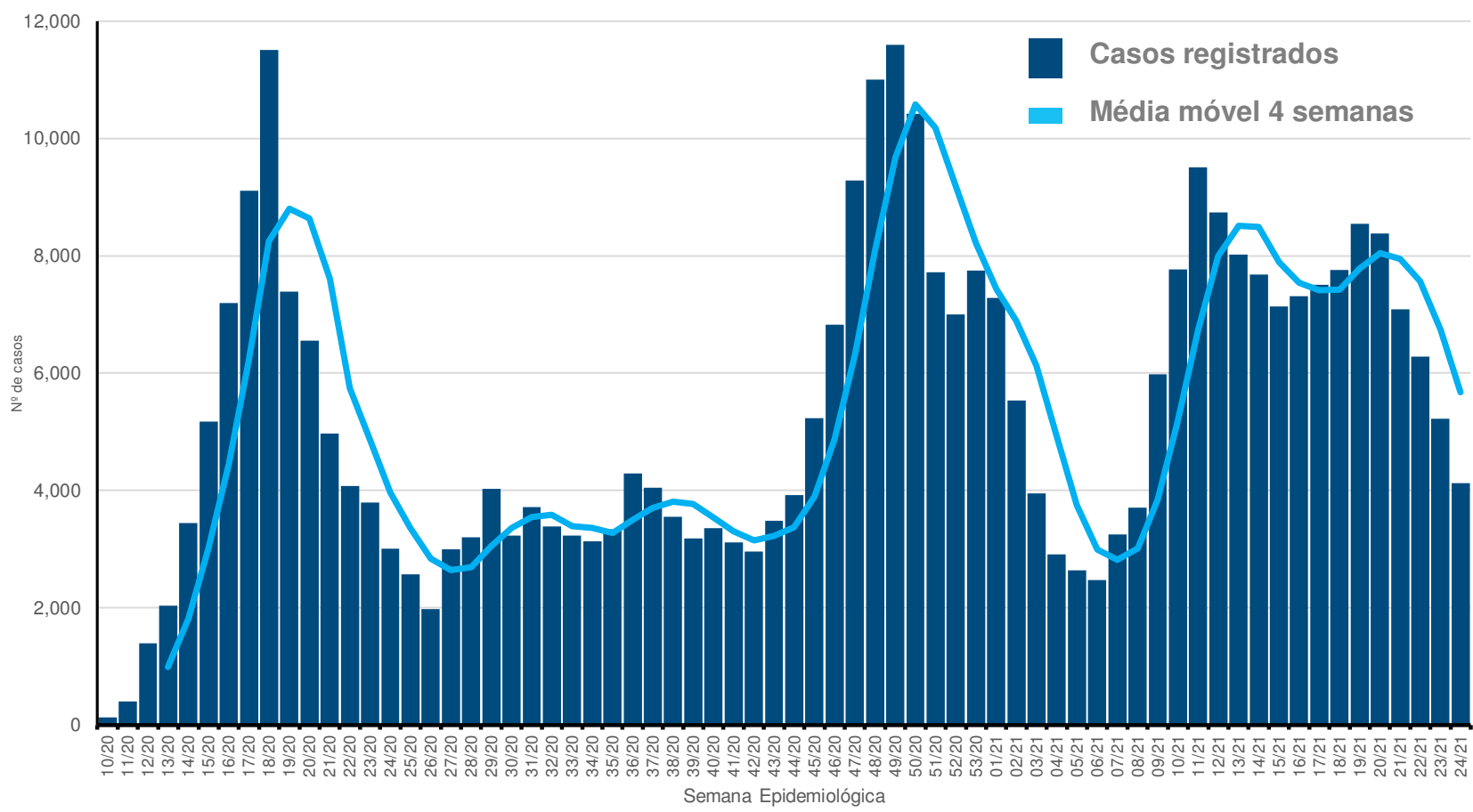
# CASOS E ÓBITOS CONFIRMADOS

Total de casos, óbitos e taxas (acumulado 2020 – 2021)

2020		2021	
Total de casos	210.727	Total de casos	151.404
Total de casos graves*	41.678	Total de casos graves*	26.581
Total de óbitos	18.718	Total de óbitos	9.552
Taxa de incidência (por 100 mil habitantes)	3.163,4	Taxa de incidência (por 100 mil habitantes)	2.272,9
Letalidade (porcentagem)	8,9	Letalidade (porcentagem)	6,3
Taxa de Mortalidade (por 100 mil habitantes)	281,0	Taxa de Mortalidade (por 100 mil habitantes)	143,4

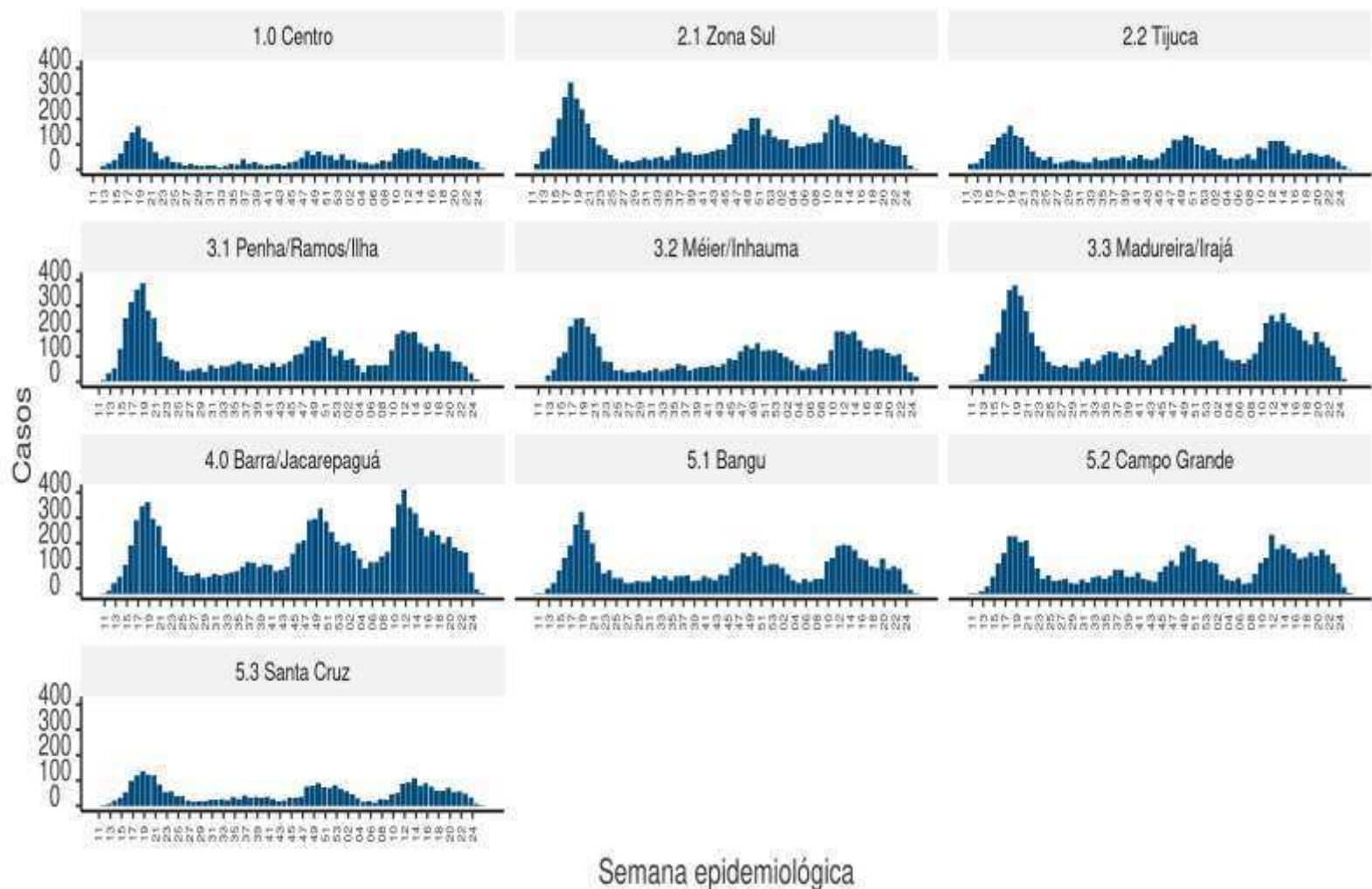
# CASOS CONFIRMADOS

Por semana epidemiológica de início dos sintomas (acumulado 2020 – 2021)



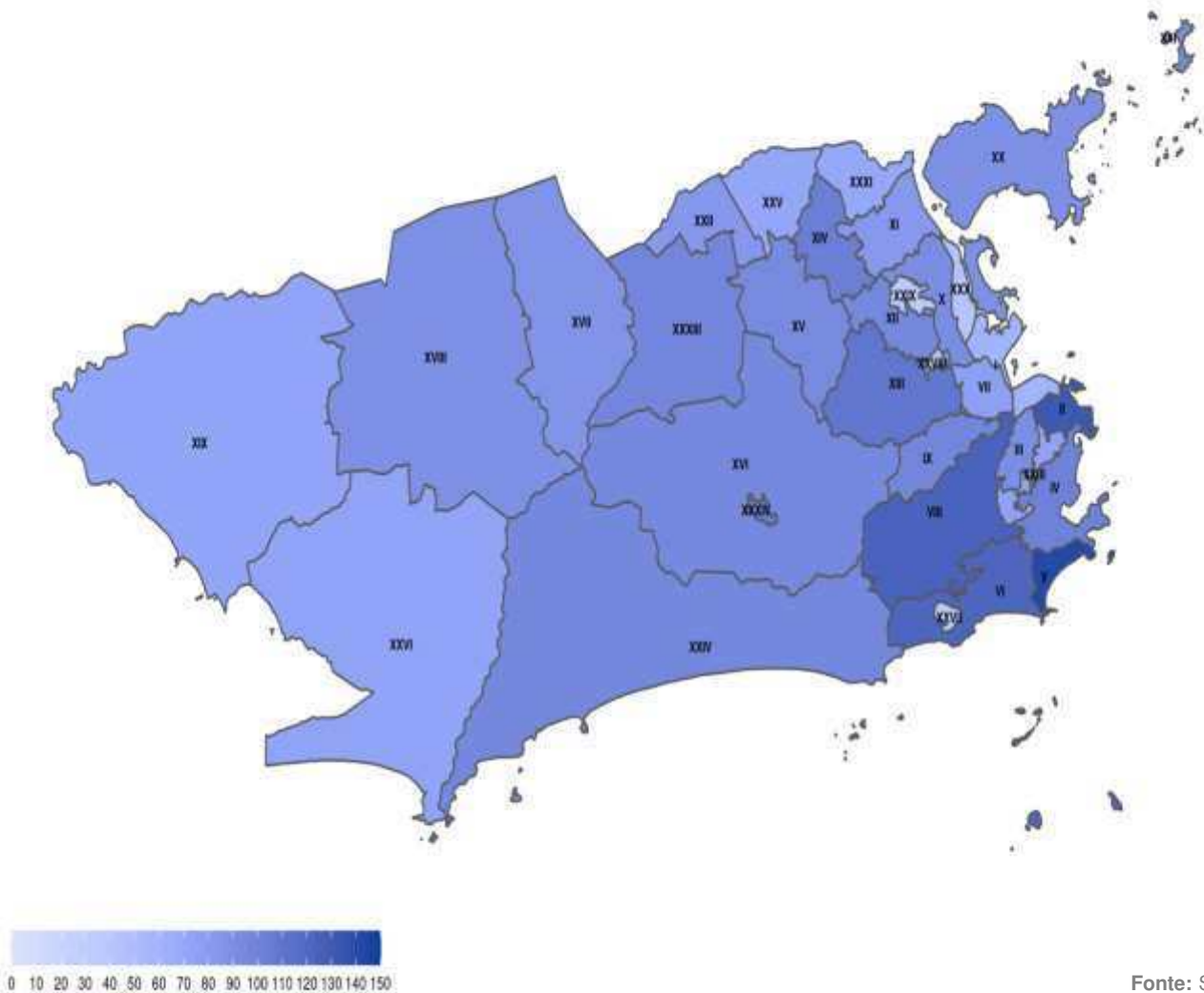
# CASOS CONFIRMADOS POR ÁREA DE PLANEJAMENTO

Por semana epidemiológica e Área de Planejamento (acumulado 2020 – 2021)



# TAXA DE INCIDÊNCIA POR REGIÃO ADMINISTRATIVA

Incidência acumulada por 10.000 habitantes

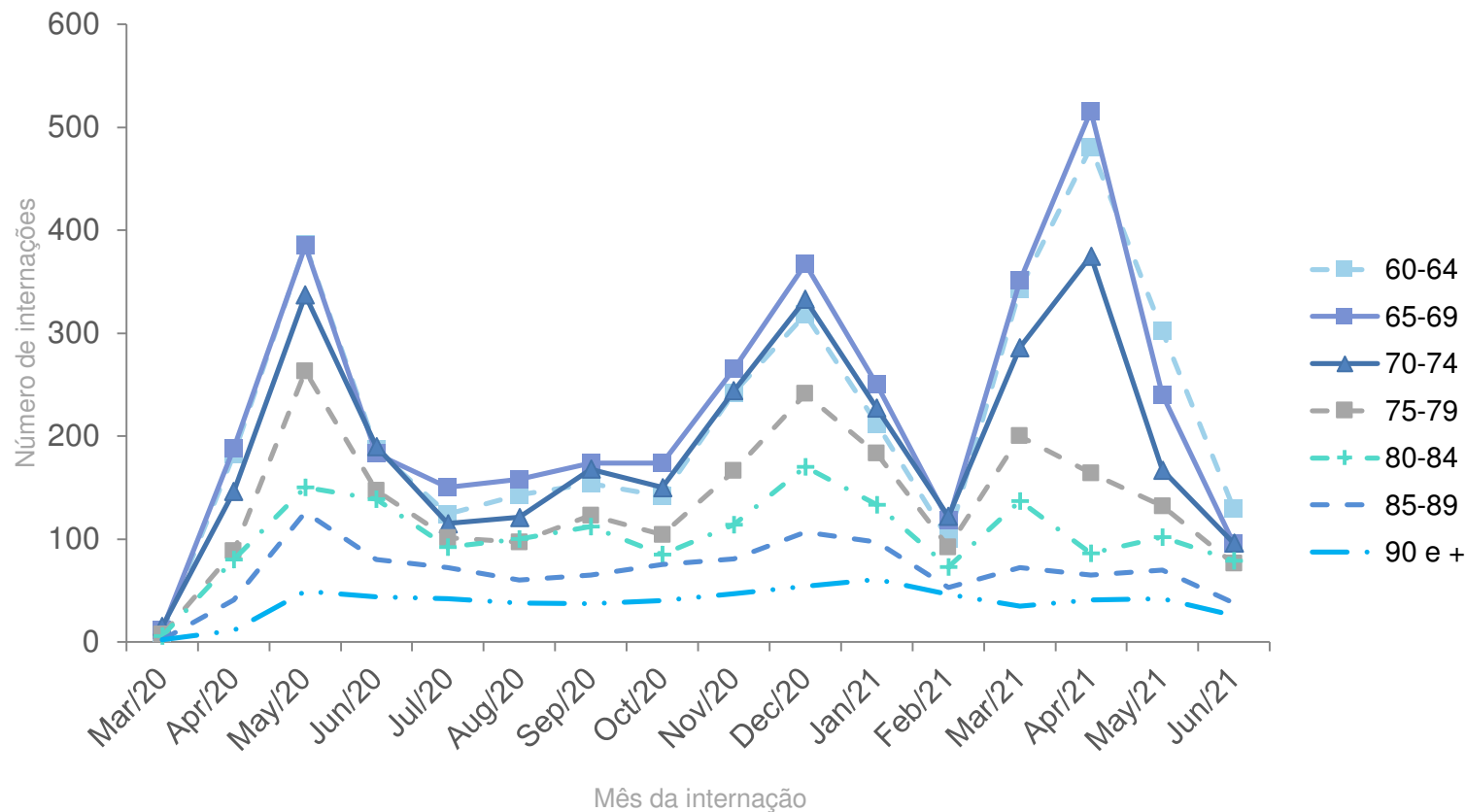


I	Portuária
II	Centro
III	Rio Comprido
IV	Botafogo
V	Copacabana
VI	Lagoa
VII	São Cristóvão
VIII	Tijuca
IX	Vila Isabel
X	Ramos
XI	Penha
XII	Inhaúma
XIII	Méier
XIV	Irajá
XV	Madureira
XVI	Jacarepaguá
XVII	Bangu
XVIII	Campo Grande
XIX	Santa Cruz
XX	Ilha do Governador
XXI	Ilha de Paquetá
XXII	Anchieta
XXIII	Santa Teresa
XXIV	Barra da Tijuca
XXV	Pavuna
XXVI	Guaratiba
XXVII	Rocinha
XXVIII	Jacarezinho
XXIX	Complexo do Alemão
XXX	Maré
XXXI	Vigário geral
XXXIII	Realengo
XXXIV	Cidade de Deus

Fonte: SIVEP  
Atualizado em: 24/06/2021

# CASOS DE SÍNDROME RESPIRATÓRIA AGUDA GRAVE POR FAIXA ETÁRIA.

Internações em unidades SUS a partir de 60 anos, 2020-2021

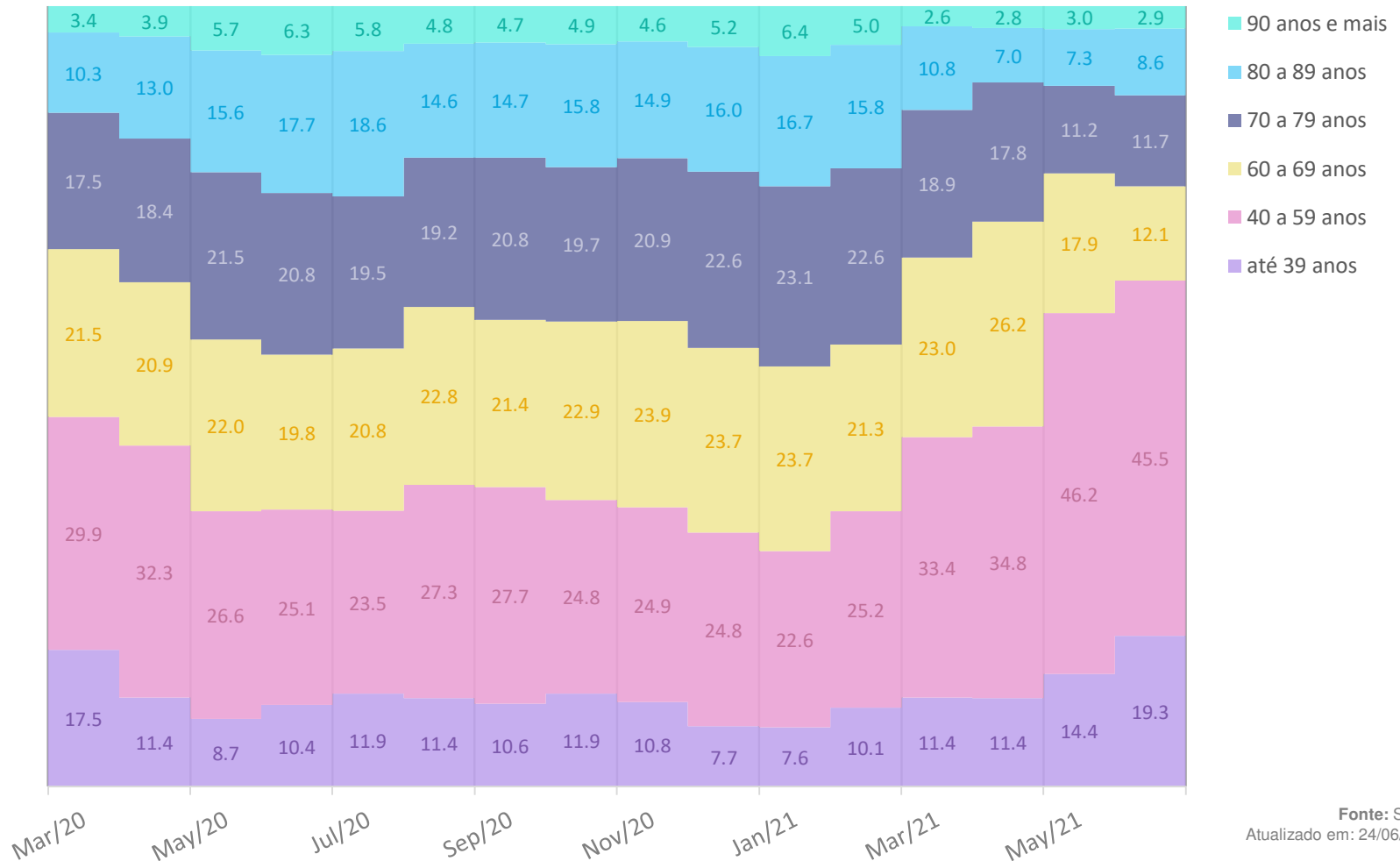


Fonte: Fonte: SUBGERAL / Complexo Regulador / Plataforma SMSRIO

Atualizado em: 24/06/2021

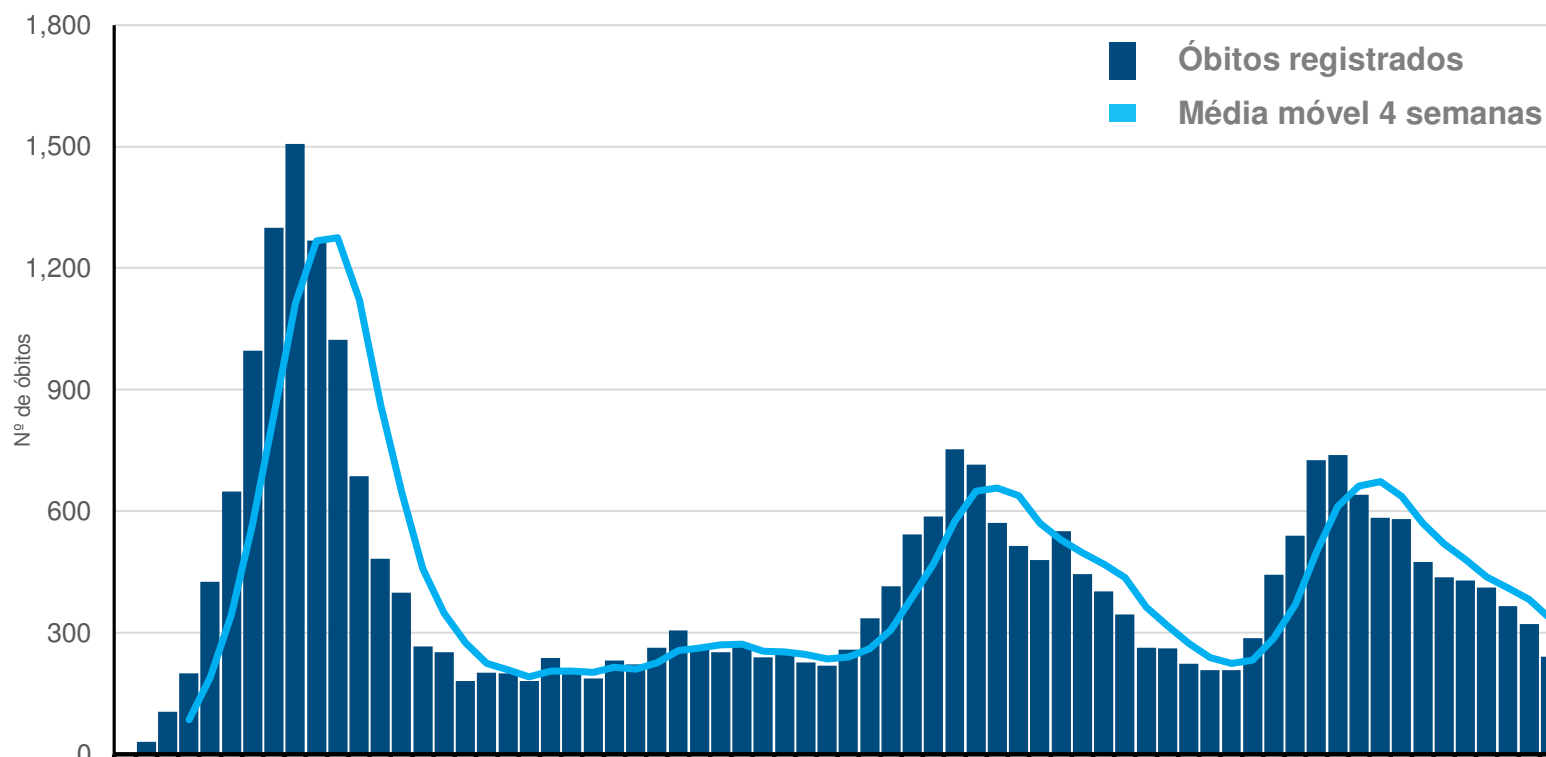
# PROPORÇÃO DE INTERNAÇÕES POR COVID-19 SEGUNDO FAIXA ETÁRIA

Residentes MRJ, Leitos **SUS** + **Privados**, 2020-2021



# ÓBITOS

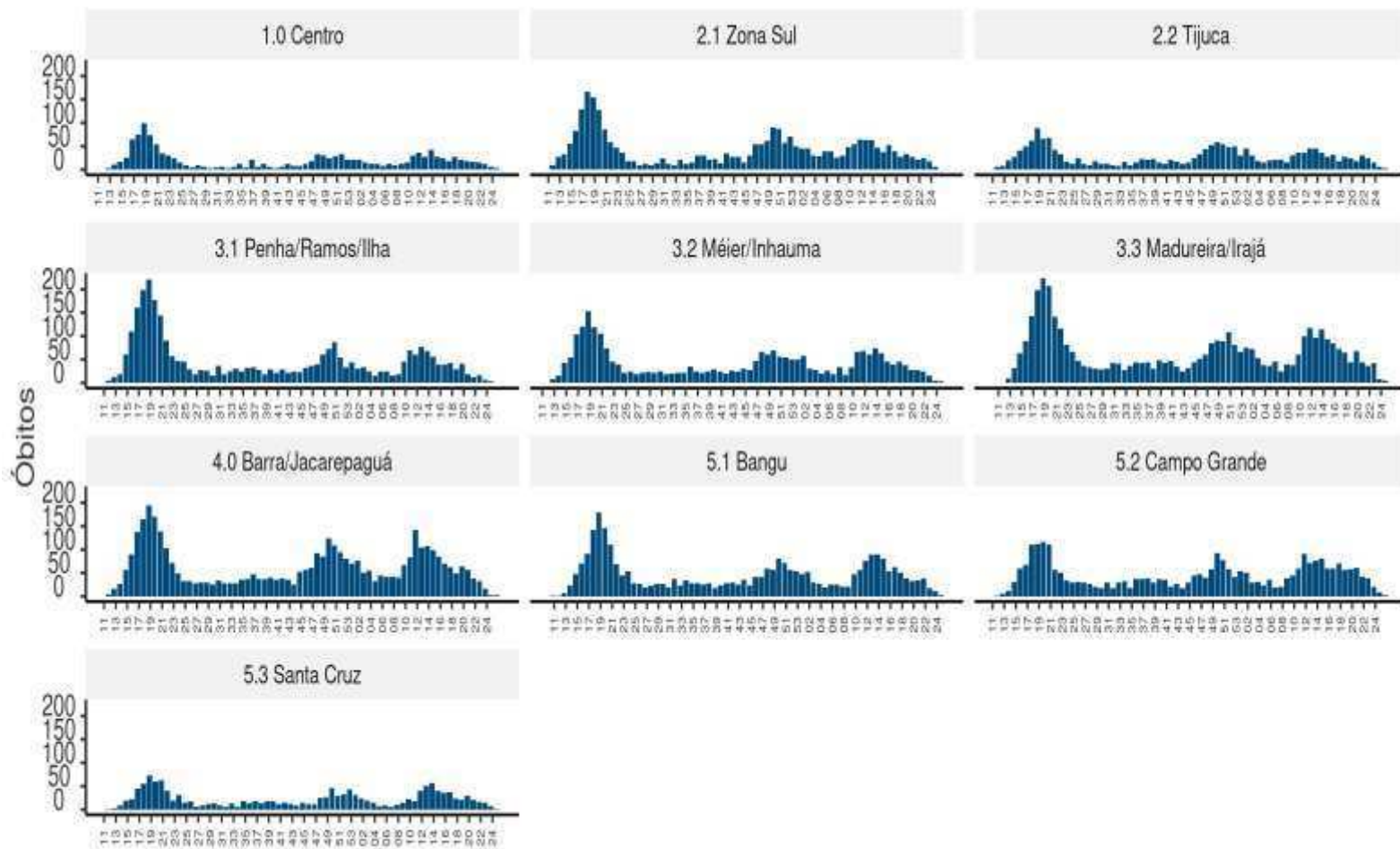
Por semana epidemiológica (acumulado 2020 – 2021)





# ÓBITOS POR ÁREA DE PLANEJAMENTO

Óbitos por semana epidemiológica e Área de Planejamento (acumulado 2020 – 2021)

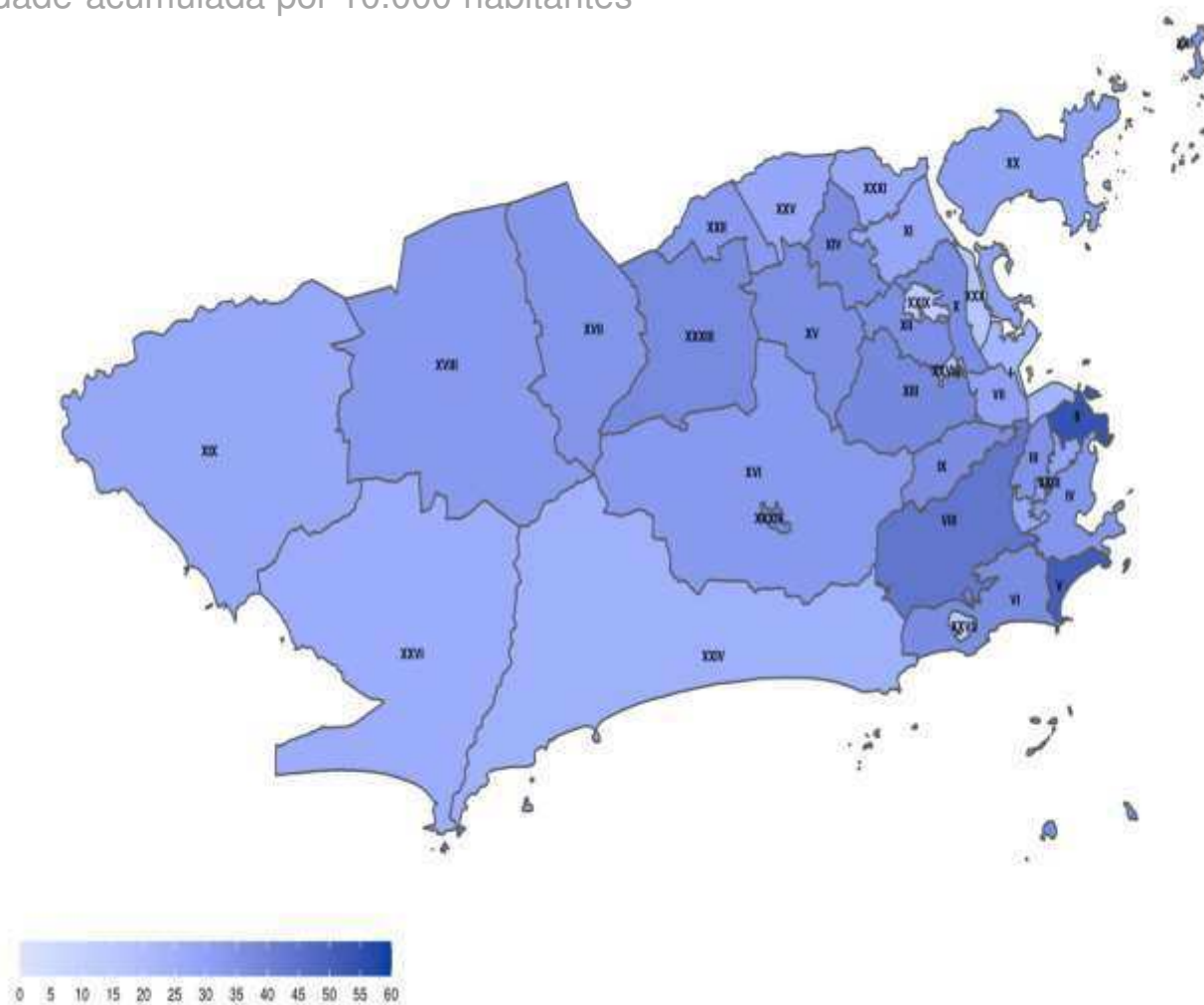


Semana epidemiológica

Fonte: SIVEP  
Atualizado em: 24/06/2021

# TAXA DE MORTALIDADE POR REGIÃO ADMINISTRATIVA

Mortalidade acumulada por 10.000 habitantes

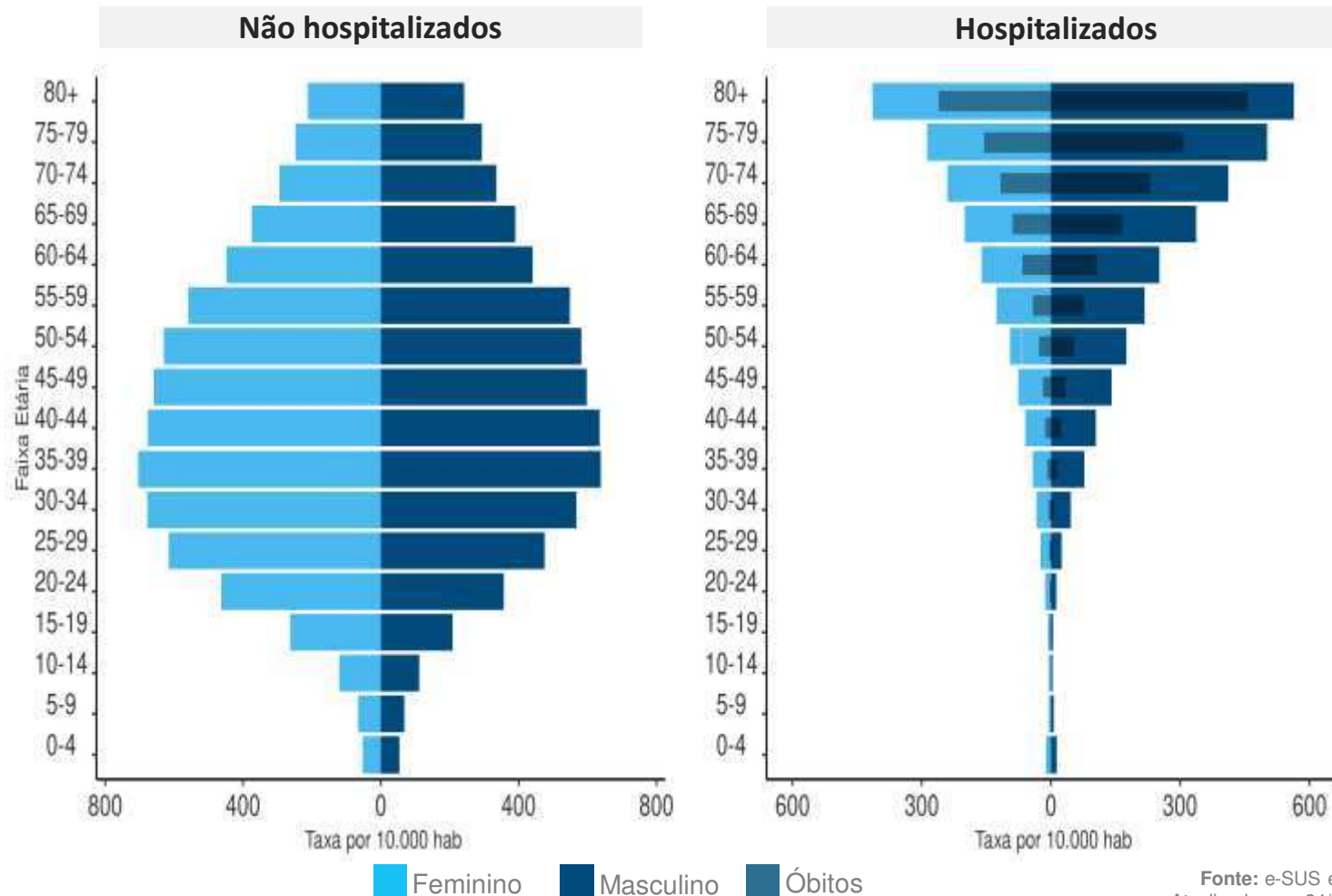


Fonte: SIVEP  
Atualizado em: 24/6/2021

I	Portuária
II	Centro
III	Rio Comprido
IV	Botafogo
V	Copacabana
VI	Lagoa
VII	São Cristóvão
VIII	Tijuca
IX	Vila Isabel
X	Ramos
XI	Penha
XII	Inhaúma
XIII	Méier
XIV	Irajá
XV	Madureira
XVI	Jacarepaguá
XVII	Bangu
XVIII	Campo Grande
XIX	Santa Cruz
XX	Ilha do Governador
XXI	Ilha de Paquetá
XXII	Anchieta
XXIII	Santa Teresa
XXIV	Barra da Tijuca
XXV	Pavuna
XXVI	Guaratiba
XXVII	Rocinha
XXVIII	Jacarezinho
XXIX	Complexo do Alemão
XXX	Maré
XXXI	Vigário geral
XXXIII	Realengo
XXXIV	Cidade de Deus

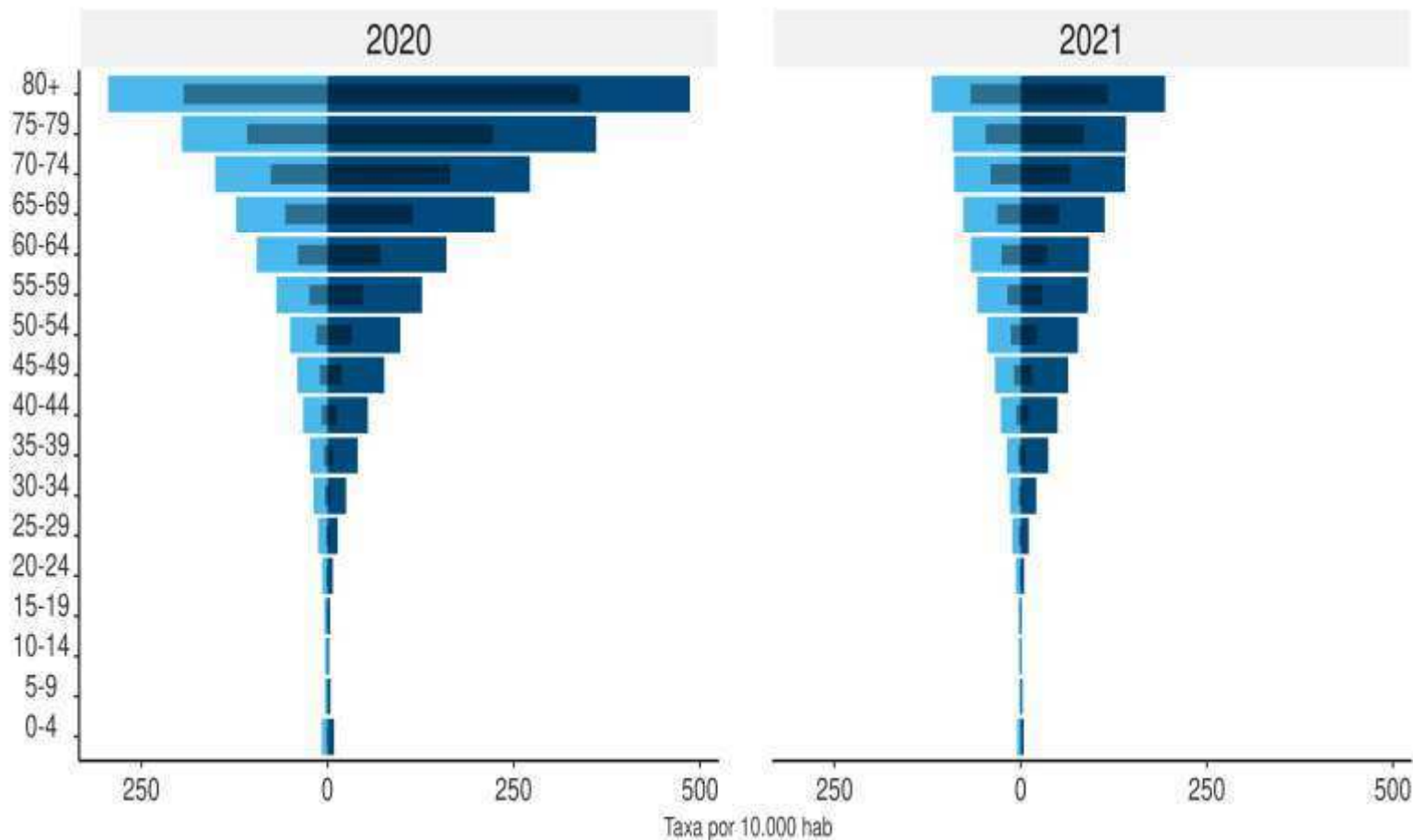
# PIRÂMIDE ETÁRIA

Taxa de Incidência de COVID-19 por faixa etária (acumulado 2020 – 2021).



# PIRÂMIDE ETÁRIA ENTRE HOSPITALIZADOS

Taxa de Incidência de COVID-19 por faixa etária de 2020 a 2021

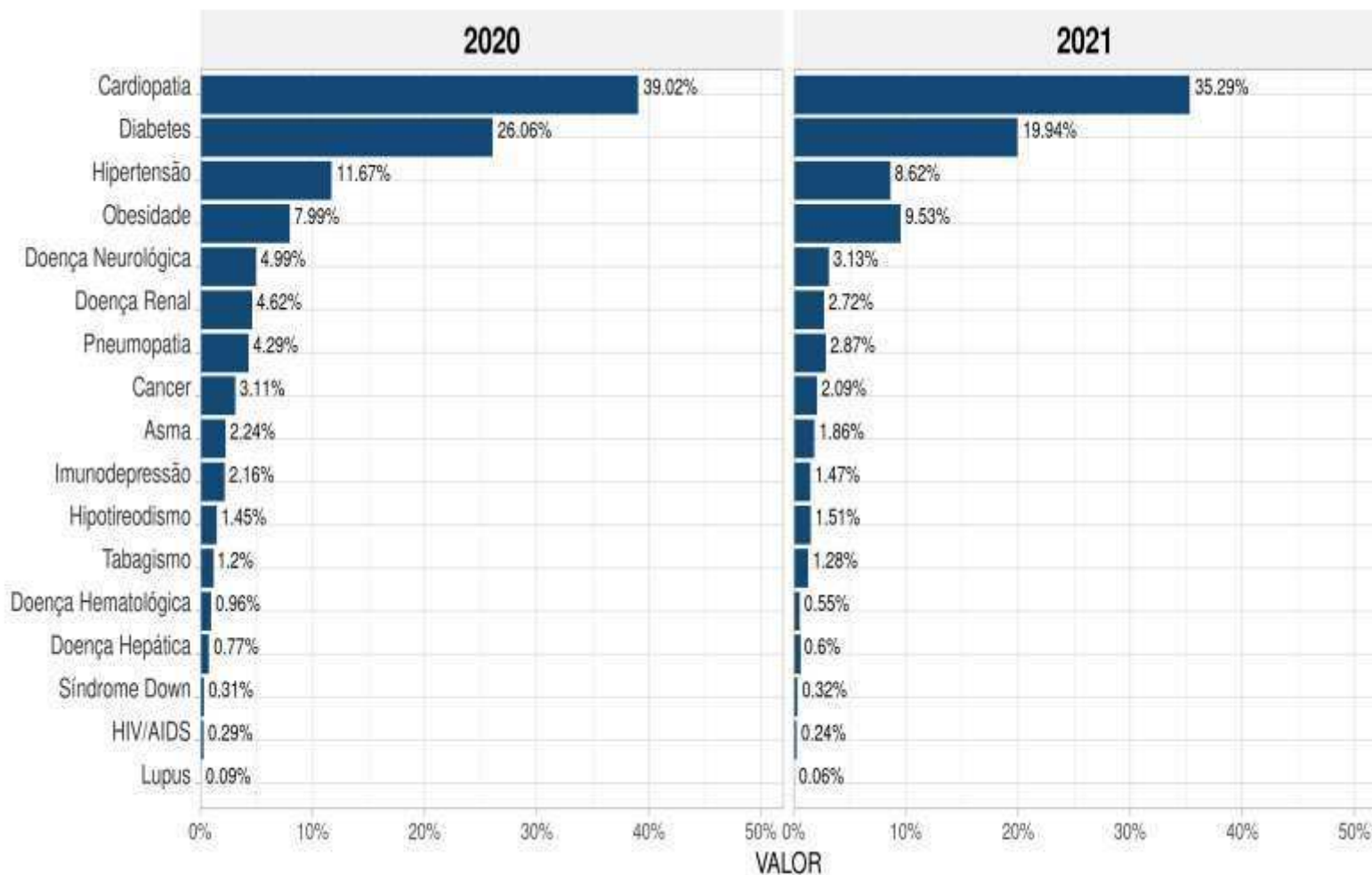


Feminino Masculino Óbitos

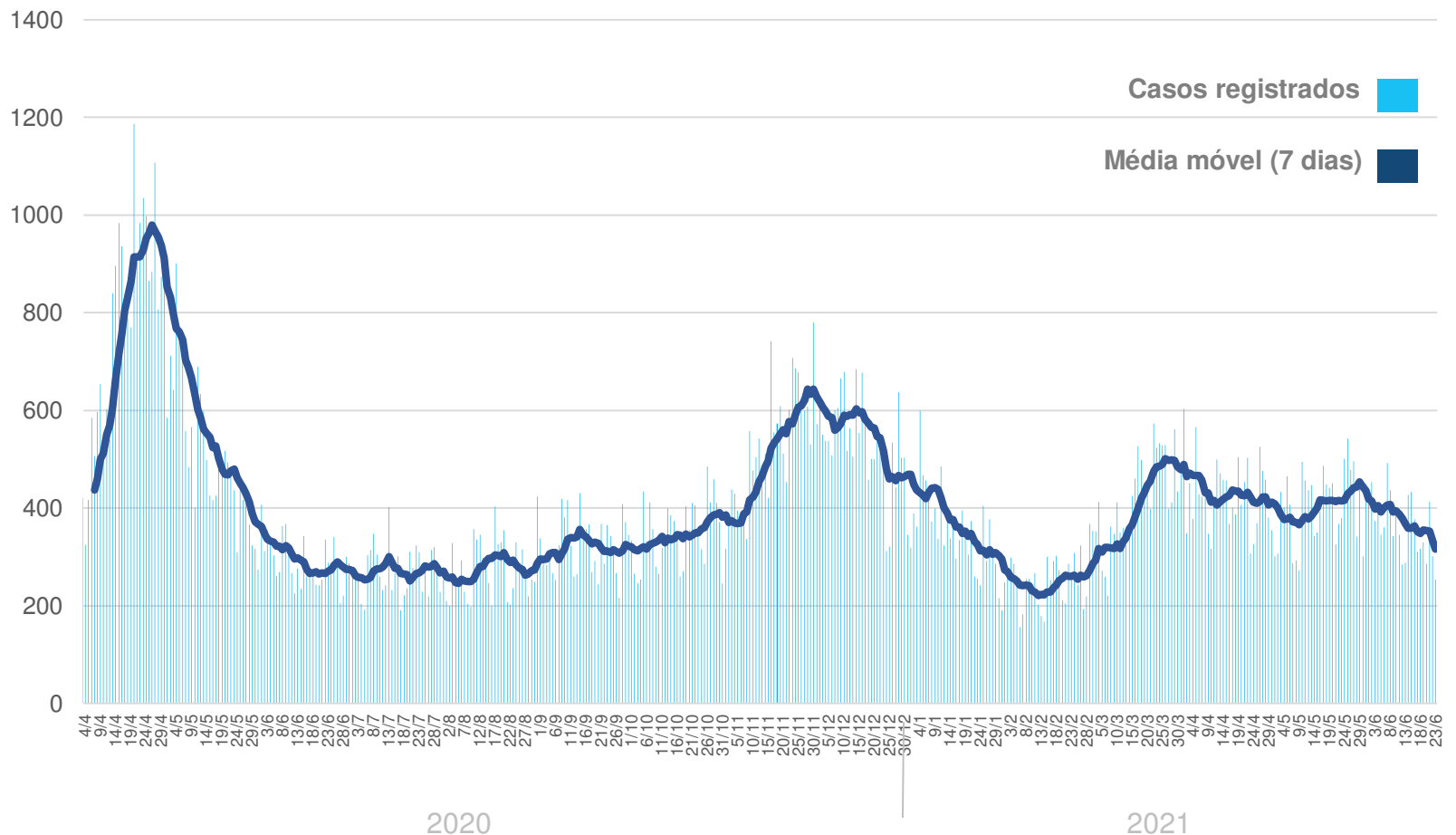
Fonte: SIVEP  
Atualizado em: 24/06/2021

# COMORBIDADES

Percentual de comorbidades entre os hospitalizados por COVID-19 por ano



Casos de Síndrome Gripal e Síndrome Respiratória Aguda Grave por dia do atendimento.



# AVALIAÇÃO DE RISCO POR REGIÃO ADMINISTRATIVA

Indicador composto de risco (internação + óbito)



I	Portuária
II	Centro
III	Rio Comprido
IV	Botafogo
V	Copacabana
VI	Lagoa
VII	São Cristóvão
VIII	Tijuca
IX	Vila Isabel
X	Ramos
XI	Penha
XII	Inhaúma
XIII	Méier
XIV	Irajá
XV	Madureira
XVI	Jacarepaguá
XVII	Bangu
XVIII	Campo Grande
XIX	Santa Cruz
XX	Ilha do Governador
XXI	Ilha de Paquetá
XXII	Anchieta
XXIII	Santa Teresa
XXIV	Barra da Tijuca
XXV	Pavuna
XXVI	Guaratiba
XXVII	Rocinha
XXVIII	Jacarezinho
XXIX	Complexo do Alemão
XXX	Maré
XXXI	Vigário geral
XXXIII	Realengo
XXXIV	Cidade de Deus

Fonte: SIVEP  
Atualizado em: 24/06/2021

# MONITORAMENTO DOS CASOS DE NOVAS VARIANTES NO MRJ

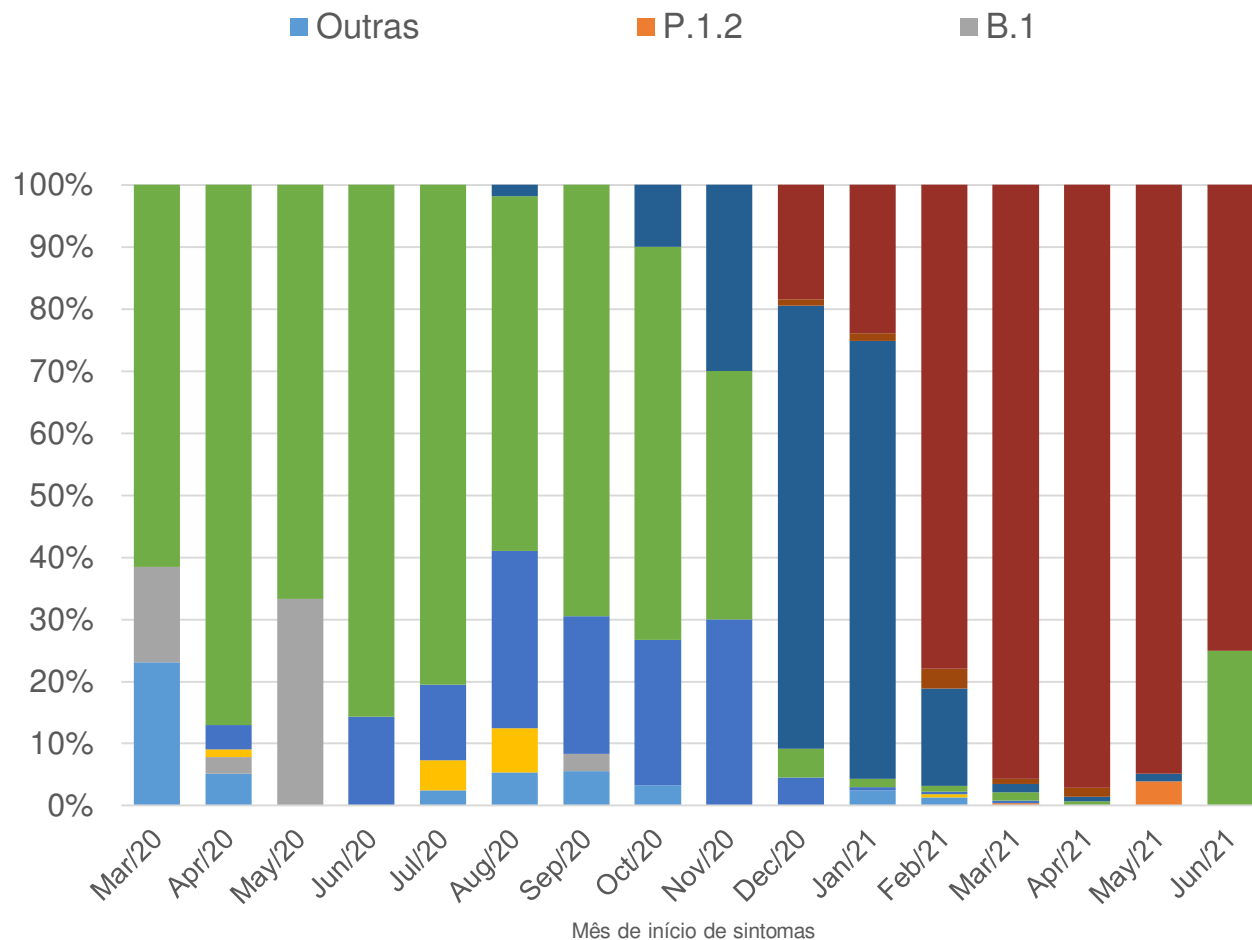
Detecção de novas variantes identificadas no MRJ (VOC e VOI) – 2020 e 2021

Total de Variantes Detectadas		1095
2020	340	31,1%
2021	755	68,9%
Identificação da Variante	Total	%
<i>P.1 (VOC)</i>	622	56,8%
<i>B.1.1.7 (VOC)</i>	12	1,2%
<i>B.1.1.33</i>	219	20,0%
<i>P.2</i>	150	13,7%
<i>B.1.1.28</i>	52	4,7%
<i>B.1.1.119</i>	8	0,7%
<i>B.1</i>	8	0,7%
<i>P.1.2</i>	4	0,4%
<i>Outras</i>	20	1,8%



# MONITORAMENTO DOS CASOS DE NOVAS VARIANTES NO MRJ

Novas variantes identificadas no MRJ (VOC e VOI) por mês de início dos sintomas – 2020 e 2021



ANO	IDENTIFICAÇÕES GENÔMICAS
2020	340
2021	755

# NOVAS VARIANTES DE PREOCUPAÇÃO

Foram identificados, nesta semana, 17 novos casos. Destes, 15 moradores do Rio.

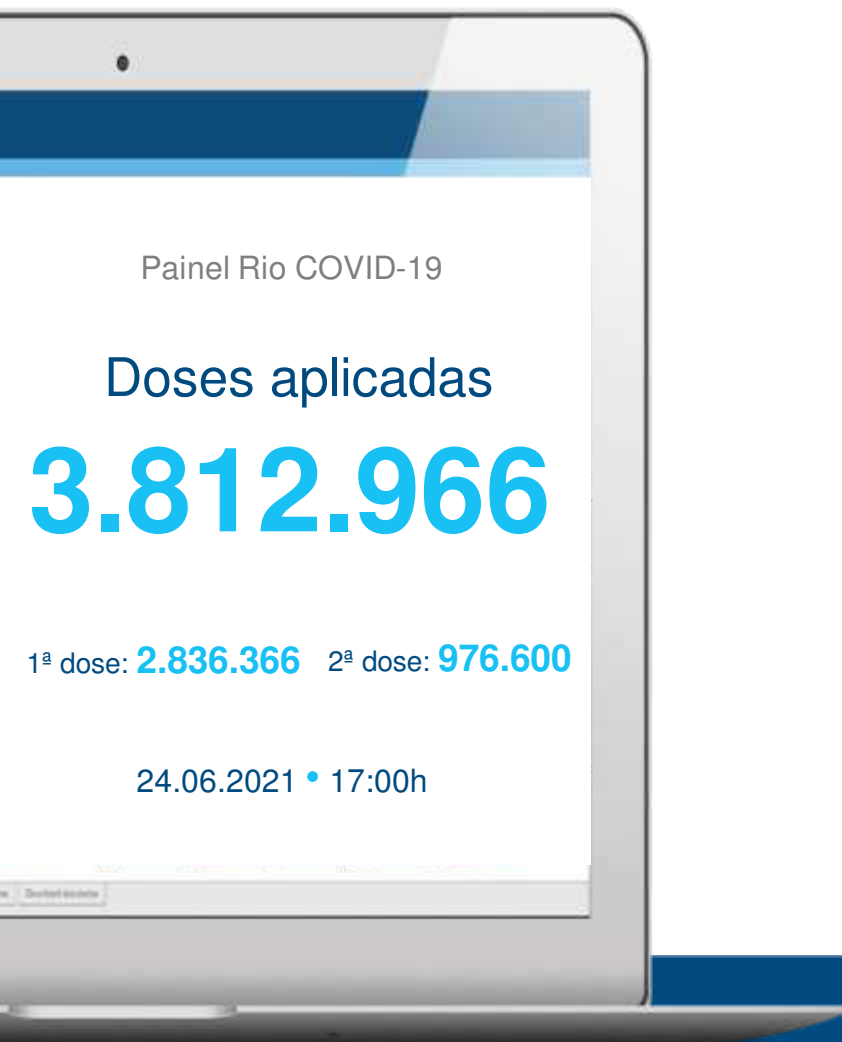
No total, são 634 casos no município do Rio, sendo 515 moradores da cidade.

# MONITORAMENTO DOS CASOS DE NOVAS VARIANTES NO MRJ

Detecção de novas variantes no MRJ

MUNICÍPIO DE RESIDÊNCIA	CASOS
Rio de Janeiro	515
Manaus	24
Rondônia	7
Outros municípios	88

RESIDENTES NA CIDADE DO RIO DE JANEIRO	CASOS
Total de casos confirmados para Variantes de Atenção	515
Variante P.1	503
Variante B.1.1.7	12
Total de casos de SG	430
Total de casos de SRAG	85
Total de altas/curas	459
Total de óbitos	39
Total de casos internados	17
Casos autóctones	510
Casos importados	5



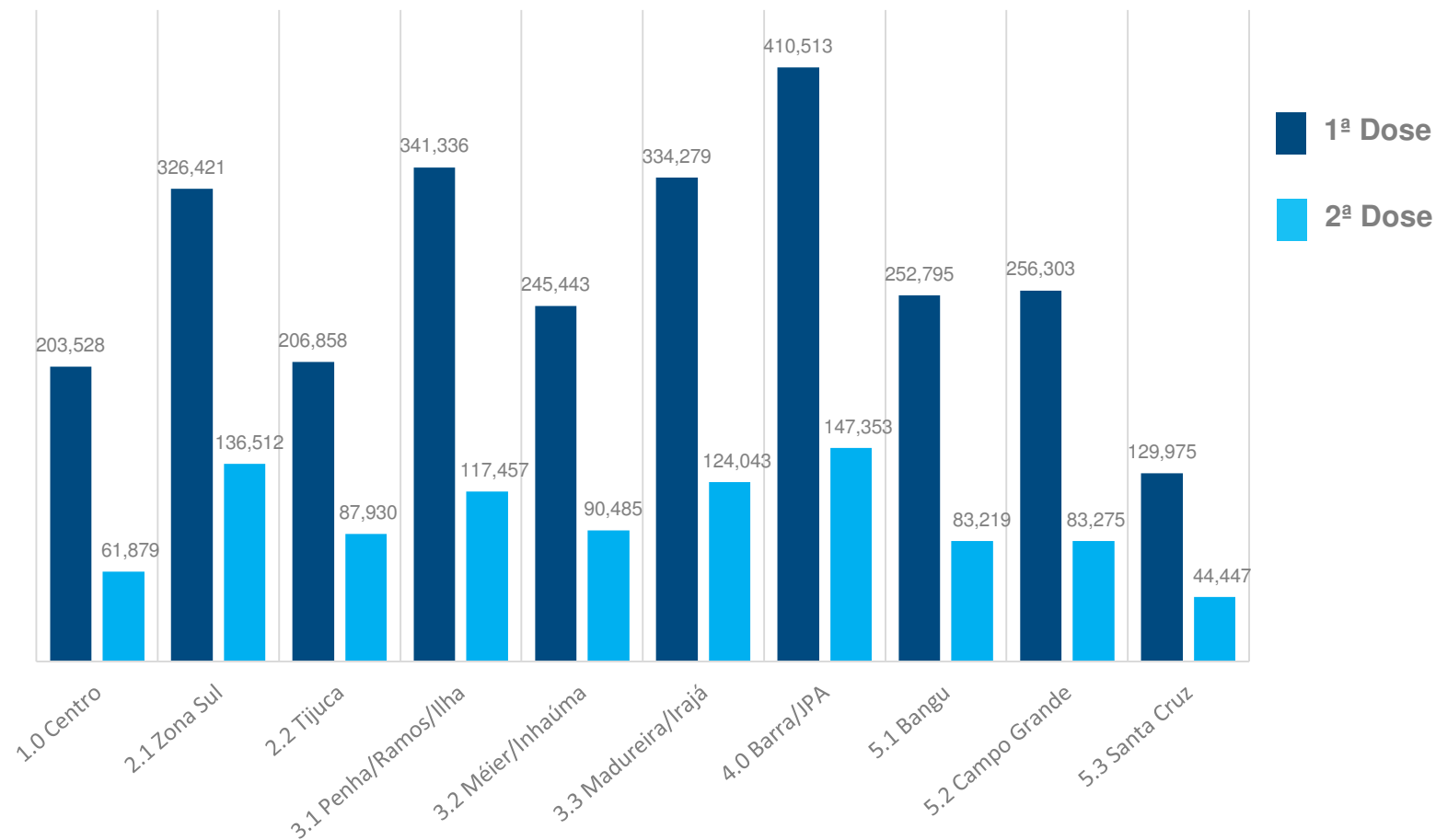
## VACINAÇÃO CONTRA A COVID-19

Doses aplicadas	1ª Dose	2ª Dose	Total
Idosos	1.193.036	808.961	2.001.997
Profissionais de Saúde	423.133	150.270	573.403
Comorbidades	539.466	5.748	545.214
Pop. Geral - 50 a 59 anos	386.306		386.306
Profissionais de Educação	156.620	2.283	158.903
Pop. Geral - 40 a 49 anos	44.005		44.005
Pessoas com deficiência	17.208	169	17.377
Privados de liberdade	15.715	2	15.717
Idosos que vivem Instituições	7.848	7.023	14.871
Prof. aeroportuários	8.765		8.765
Profissionais de segurança	8.255	418	8.673
Gestantes c/ comorbidade	6.831	83	6.914
Gestantes	5.882	55	5.937
Forças armadas	4.901	1	4.902
Prof. Portuários	4.810		4.810
Pessoas com Deficiência que vivem Instituições	2.210	1.136	3.346
Prof. Transporte coletivo	3.126		3.126
Profissionais de limpeza urbana	2.613		2.613
População em situação de rua	2.174		2.174
Puérperas	1.306	7	1.313
Puérperas c/ comorbidade	1.166	29	1.195
Quilombolas	390	308	698
Indígenas	273	105	378
Profissionais do sistema prisional	327	2	329

**Fonte:** Sistema de Registro de Vacinação – SMS Rio. Dados sujeitos a alteração.

# VACINAÇÃO CONTRA A COVID-19

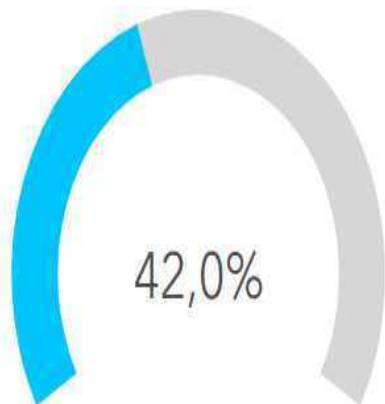
Doses aplicadas por Área de Planejamento



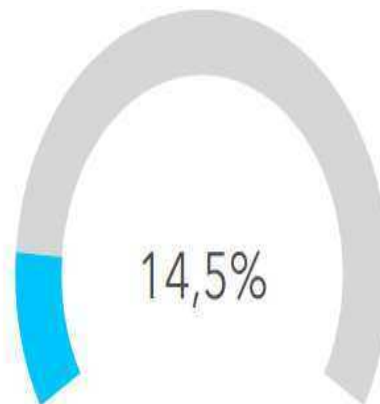
# VACINAÇÃO CONTRA A COVID-19

Cobertura populacional

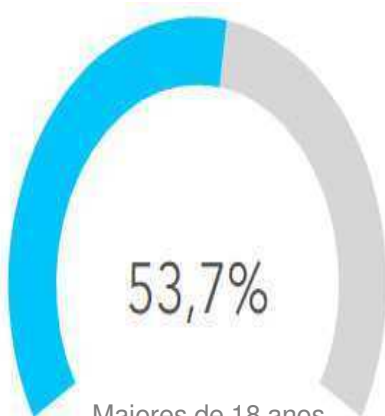
Total com 1ª



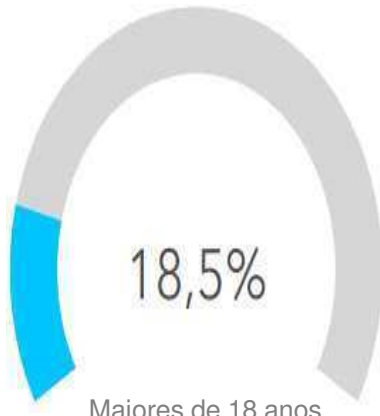
Total com



População alvo com 1ª dose



População alvo com 2ª dose

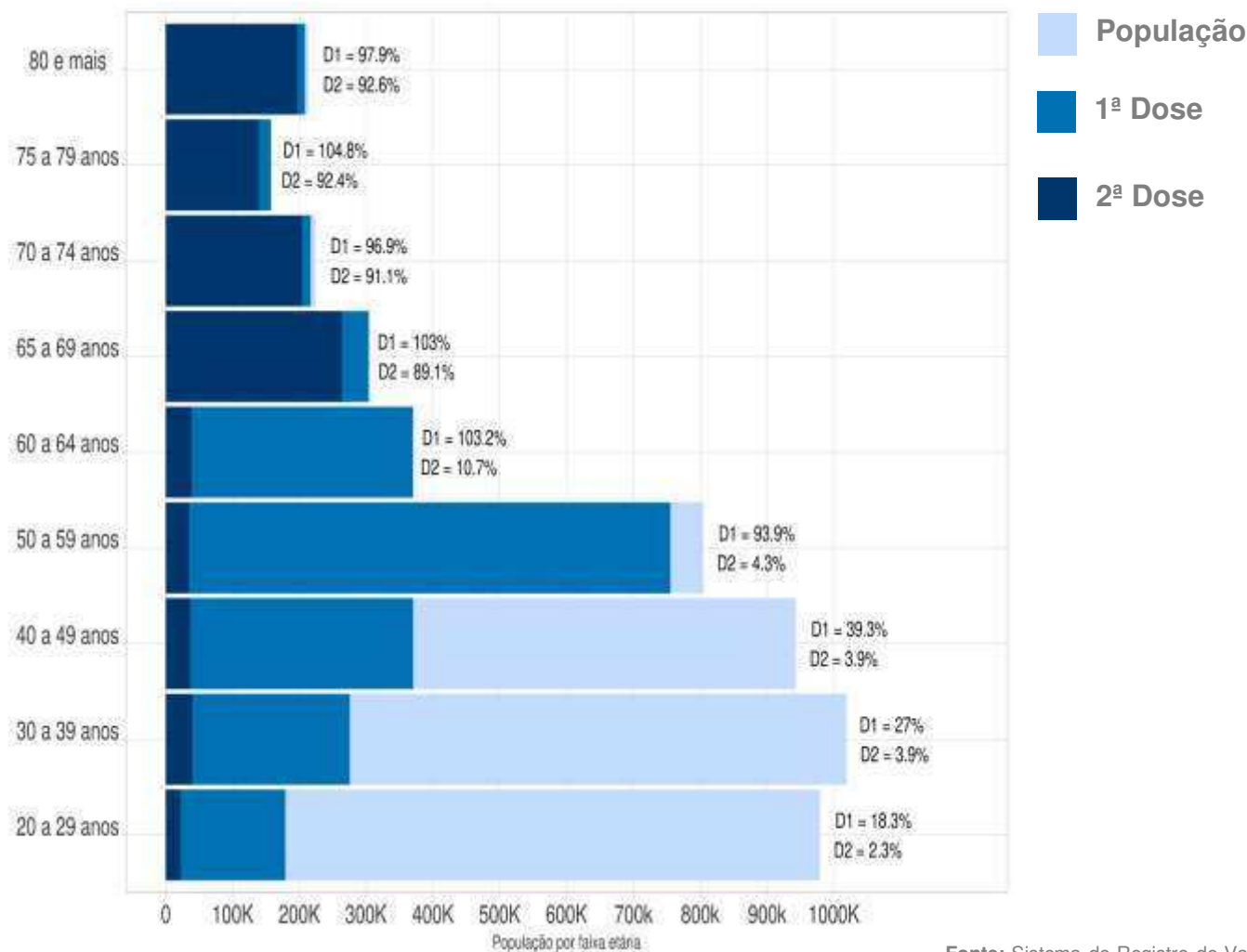


Maiores de 18 anos

Maiores de 18 anos

# COBERTURA VACINAL

Por faixa etária no município do Rio de Janeiro, 2021



Fonte: Sistema de Registro de Vacinação – SMS Rio.  
Atualizado em: 24/06/2021 – 16:00h

COVID-19:

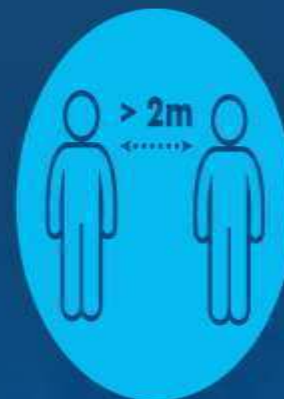
# RIO PELA PREVENÇÃO



**Higienize**  
as mãos



**Use máscara**  
corretamente



Mantenha  
**a distância**





# Rio

PREFEITURA